

SAMPO Joy in your life

保證書印製於說明書最後頁，

請要求經銷商填妥購買日期及店章，以確保您的權益


聲寶10吋桌上型紅外線電暖器
使用說明書(家庭用)

HX-FB10F

User Manual

規格

額定電壓	額定頻率
110V	60Hz
額定消耗電功率	電源線
450W	約1.6公尺以上
機體尺寸	
310x460x275(寬x高x深) mm	
機體淨重	生產國別
1.6公斤	中華民國


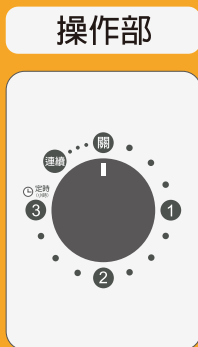


限用物質含有情況標示

設備名稱:一般家用電暖器				型號 (型式): HX-FB10F		
單元	限用物質及其化學符號					
	鉛 (Pb)	汞 (Hg)	鎘 (Cd)	六價鉻 (Cr ⁺⁶)	多溴聯苯 (PBB)	多溴二苯醚 (PBDE)
電熱管組	○	○	○	○	○	○
溫度保險絲、溫控開關 傾倒開關	○	○	○	○	○	○
定時器	—	○	○	○	○	○
塑膠元件	○	○	○	○	○	○
金屬元件	○	○	○	○	○	○
電源線組、配線	○	○	○	○	○	○
備考1. “○” 係指該項限用物質之百分比含量未超出百分比含量基準值。 備考2. “—” 係指該項限用物質為排除項目。						

各部名稱

- ① 前網
- ② 鹵素燈
- ③ 反射板
- ④ 本體
- ⑤ 操作部 (旋鈕式)
- ⑥ 提把
- ⑦ 後網
- ⑧ 電源線
- ⑨ 插頭
- ⑩ 傾倒開關 (底面)
- ⑪ 接地線 (附屬品)



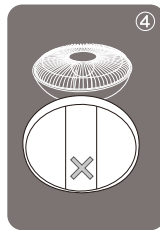
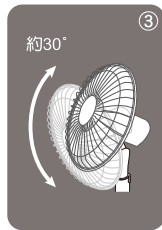

- 使用前請詳細閱讀本說明書各項說明。
- 新機初使用時，出現揮發性氣體為正常現象，會自然消失，敬請安心使用。
- 請保持電源線插頭及本體的乾燥。
- 請確認插座電源為110V~60Hz，避免和其他電器產品共同同一插座或延長線，以免發生危險。
(如必要使用延長線時，請使用15A以上規格)。
- 使用中，請勿接近火源、水源、易燃物。
- 若不使用，將開關關閉，再拔掉插頭。
- 漆器類等不耐熱之塑膠餐具請勿靠近，以免變形變質。
- 請勿在就寢中使用，容易發生意外。
- 禁止12歲以下或身體不方便者(旁有協助者除外)單獨進行使用。
- 欲移動或清潔前，請待機件冷卻，以免發生燙傷。
- 拔下插頭時，請先按住插頭，勿硬拉扯電線，並請注意手部是否保持乾燥。
- 嚴禁將機器置於不平坦處，以免因傾倒而造成餘熱燙傷人員或引發可能性的危險。
- 為了確保您機器的壽命，請勿擅自拆卸零件。
- 禁止衣物或其他物品覆蓋機體使用，不可作為烘衣用途。
- 請勿讓任何物品擋住熱氣出口，機器容易發生故障或引發可能性的危險。

注意事項說明

- 請勿將機器置於離可燃物周圍50公分以內的距離，以免引發可能性的危險。
- 不可使用在溫室或建築工地內。
- 請勿在靠近浴池、淋浴或游泳池的環境使用此電暖器。
- 不可放置於一電氣插座下使用。
- 請勿以程式、計時器或任何可自動開啟本產品的其他裝置控制本產品，因為若本產品被覆蓋或不正確放置，將存有火災之危險。
- 警告:本電暖器未具備控制房間溫度裝置，除非持續監督，電暖器不可在小房間內由無法自行離開房間的人使用。
- 如有異常，請送至本公司各地服務處或經銷處，由技術人員予以檢修。

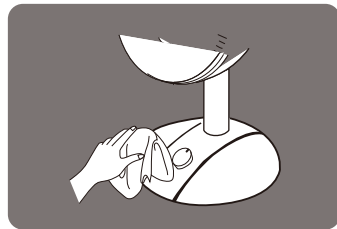
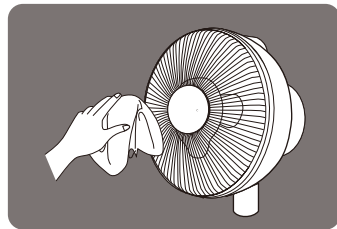
使用方法說明

- ① 依所需的功能，將旋鈕轉至所需的位置。(如圖①)
關．．．電源關閉
連續．．．開啟熱源450W
- ② 將旋鈕轉至所需要的時間（最長3小時），定時器即開始運作。(如圖①)
如需連續運轉，請將旋鈕轉至“連續”位置。
※在每次旋鈕定時設定時，旋轉的阻力較大，此為定時器的機構原理屬正常現象，敬請安心使用。
※若時間設定不足30分鐘時，請旋轉至「1」小時的位置後，再反時針方向轉至所需的時間位置。
- ③ 若置放於不平坦處，則傾倒安全開關會自動斷電，機器將無法運轉。(如圖②)
- ④ 如需俯仰角度調整，請左手握著本體右手按住後殼，依所需的角度的調整之。(如圖③)
※運轉中，請勿實施之，以免引發可能性的危險。
- ⑤ 請勿以膠布貼住傾倒安全開關，將會造成傾倒時無法自動斷電，引發可能性的危險。(如圖④)
- ⑥ 接地方法：請將附件接地線之一端固定於底板的接地端子上，另一端則固定在室內配線之接地裝置上，以策安全。



清潔與保養

- 清潔與保養本產品之前，務必拔掉插頭，待電器完全冷卻之後，再進行清潔。
- 請勿使用漂白水、硬質刷子、溶劑等可能刮傷和腐蝕之清潔劑。
- 沾污或不易脫落之污垢，可用餐具專用中性清潔劑清洗。
- 清理本體時，請用軟質布沾中性清潔劑擦拭，再用乾布將殘留的清潔劑擦拭乾淨即可。



簡易維修方法

- 若發現無法使用時，請注意下列情況：
 - * 可能插頭沒插上。
 - * 可能開關沒開。
 - * 可能產品的保險絲斷了。
 - * 可能機器置放不平坦處，啟動傾倒安全開關造成斷電。
 - * 如果不是上述情況，請送至經銷處處理。

緊急處理方法

- 使用時若有持續發生冒煙或起火燃燒現象，請將插頭儘速拔起，並通知聲寶0800免費服務專線或經銷商協助處理。
- 本產品的電源線如有任何損壞時，必須由製造廠或服務處及具有類似資格的人員更換。

生活小常識

聲寶小家電提醒您，節約用電的方法

- 1.使用電暖器時，如果室內無其他換氣裝置，請適時開啟一部份窗面以供換氣。
- 2.可以使用定時器，作為控制使用時間，因為電暖器耗電量很高，使用時間越短越省電。
- 3.室溫超過20℃時建議不要使用電暖器；若要室內局部加熱時再使用電暖器。
- 4.暖氣房間請勿使用電風扇(循環扇除外)，以免風速效應感到更冷，並且降低電暖器的效能。

...更多食譜、選購指南、生活常識之家電小百科

歡迎登錄>>

www.sampo.com.tw

聲寶公司網站

並加入會員



聲寶10吋桌上型紅外線電暖器
HX-FB10F

機號

聲寶產品保證書

SAMPO

姓名			出生日期			電話		
	男	女		年	月	日		
住址							電子信箱	
購買日期			年		月		日	
	經銷商	店址				電話		

謝謝您的惠顧

為維護您的權益，應即詳實填寫購買日期並蓋店章，於一週內上網<http://www.sampo.com.tw>
登錄或與公司聯絡（小家電產品免寄回），始享有本公司自購買日起一年之免費服務，客戶
留存聯請妥善保存，並於本公司之工程師前往服務時主動提示本保證書以享受權益。

※服務保證範圍

- 天線、唱針、磁頭、攝像管、鏡頭、充電電池、熱感頭、印表頭、螢光燈管、燈泡、軸承刀片及其
它配件等之消耗材不在保證範圍內。
- 除另有契約規定外，服務區域限中華民國管轄區內。

◎ 送站修理

※ 請務必填妥購買日期並蓋店章以確保應有權益



為保障您購買產品
之保固權益，請上
網註冊，加入會員
還可享不定期之優
惠活動！

※注意事項

- 本家電產品使用於營利商業用時，其保證期限按保證書所載期限減半保固
- 保證書內容購買日期未填寫或經塗改或與現物不符者，則失去保證書保證效力
- ※如有下列情形之一者，雖在保證期限內亦不予免費優待
- 由於天災地變或人為引起之故障或損毀
- 因使用之過失或使用錯誤，以致商品故障或損毀
- 擅自改裝商品或經外人檢修所引起之故障或損毀
- 安裝位置之遷移或搬運所引起之故障或損毀
- 故障之起因發生在機體以外者（如：錄影（音）帶，天線…等）
- 上網登錄享好禮抽獎（依網站公告活動）



SAMPO

注意事項

- 本家電產品使用於營利商業用時，其保證期限按保證書所載期限減半保固
- 保證書內容購買日期未填寫或經塗改或與現物不符者，則失去保證書保證效力

如有下列情形之一者，雖在保證期間內亦不予免費優待

- 由於天災地變或人為引起之故障或損毀
- 因使用之過失或使用錯誤，以致商品故障或損毀
- 擅自改裝商品或經外人檢修所引起之故障或損毀
- 安裝位置之遷移或搬運所引起之故障或損毀
- 故障之起因發生在機體以外者〔如：錄影(音)帶、天線...等〕

聲寶股份有限公司 333桃園市龜山區大華里頂湖路26號

免費服務專線：0800-00-5438 [0800-鈴鈴-我是聲寶] <http://www.sampo.com.tw>