




SR-95


聲寶環保冰箱・使用說明書

隨同產品發行保證書，請於購買時注意索取並要求經銷商
填妥購買日期及蓋店章，以確保您的權益




⚠ 安全注意事項

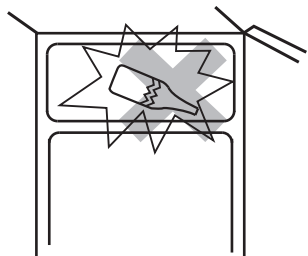
非常感謝您購買本產品，敬請詳細閱讀本說明書，正確使用本產品，以發揮最佳功能，滿足您的需求。




- 必要時請裝妥接地線，以免萬一漏電時，有觸電的危險。




- 勿用水直接沖洗冰箱，以免箱體生鏽，或使冰箱的電氣零件因浸水而損壞或漏電。




- 玻璃瓶的啤酒、汽水等，絕不可放入冷凍室，因水結凍時體積膨脹，會使玻璃瓶破裂或爆炸。



- 拔下插頭後，請稍候 7 分鐘再插上，如果立即插上，壓縮機負荷過大，不易立即起動運轉，並會影響壽命。



- 不要赤手觸摸冰箱背面的高溫零件，以免發生危險。（壓縮機正常溫度可達 80℃ 以上，散熱器也在 40~50℃ 之間）



- 避免赤手觸摸冷凍室壁或冷凍食品，以免造成凍傷。

⚠ 使用注意事項


- 溶劑、殺蟲劑等高可燃性物品，請勿靠近冰箱使用，以免引起火災。




電源線更換時

- 電源線如損壞時，請勿自行更換，請洽服務中心或專業維修人員做更換。


- 香蕉水、甲苯、酒精、汽油等高揮發性的物品，絕對不可放入冰箱內，以免有著火、爆炸的危險。



- 嚴防小孩攀在冰箱門上玩耍，導致整台冰箱倒下發生意外。




- 避免將醫藥物品存放在冰箱內，以免誤食。



- 冰箱頂面請勿放置易碎物品，因開關門的振動易使其掉落地面。

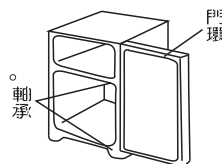


- 冰箱的電源線，請勿觸及箱體背部的高溫部品，或被底部調整腳壓壞，以免產生漏電或電線走火之危險。
- 為確保安全，使用時門請務必關密。
- 長期不使用時（如出國）電源請拔除以確保安全。



冰箱要拋棄時

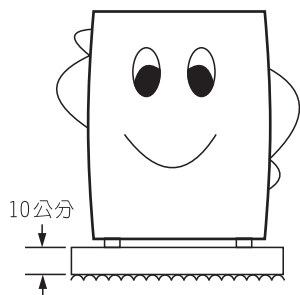
- 為防止小孩被關在冰箱發生危險，請嚴守下列事項：
- 1. 把門的軸承拆下或敲毀，使冰箱門不能緊閉。
- 2. 拆下門環，使門不能緊閉。
- 3. 勿拋棄於小孩遊玩處，拋棄前把本體打凹，使小孩無法進入。
- 4. 冰箱要拋棄時請洽相關單位之資源回收前來做處理。



安裝方法

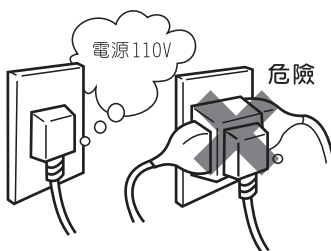
放置在泥土地面上時

- 冰箱如果放在泥土地面上，請用10公分厚的木板墊高，以免生鏽，或引起電氣部品不良。




請使用專用插座

- 插頭必需插在 110V • 10A 以上的專用插座，如誤插在 220V 的插座，冰箱的壓縮機會被燒毀。
- 插頭請勿插在多孔式的插座上，以免插座發熱產生危險。
- 請勿使用延長線，電源線損壞時，請洽服務人員或具有類似資格之人員作更換。



請放置於通風良好之場所

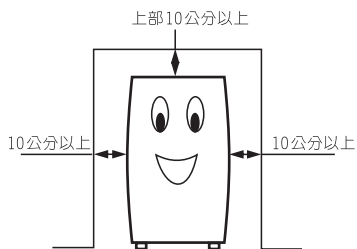
- 冰箱在起動運轉時，接點會產生電氣火花，若冰箱周圍有瓦斯氣體存在，易發生危險。萬一瓦斯有漏氣的情形，請將瓦斯開關栓緊，並把門窗打開，以免發生危險。



⚠ 安裝注意事項

請放在通風良好的場所

- 冰箱周圍應有適當的間隔，通風較佳，最省電。
- 背後、左右與牆壁要保持10公分以上的距離。




請放在濕氣較少的場所

- 勿將冰箱置於水氣多或潮濕的地方，否則冰箱容易流汗、生鏽，電氣部品也容易發生故障。

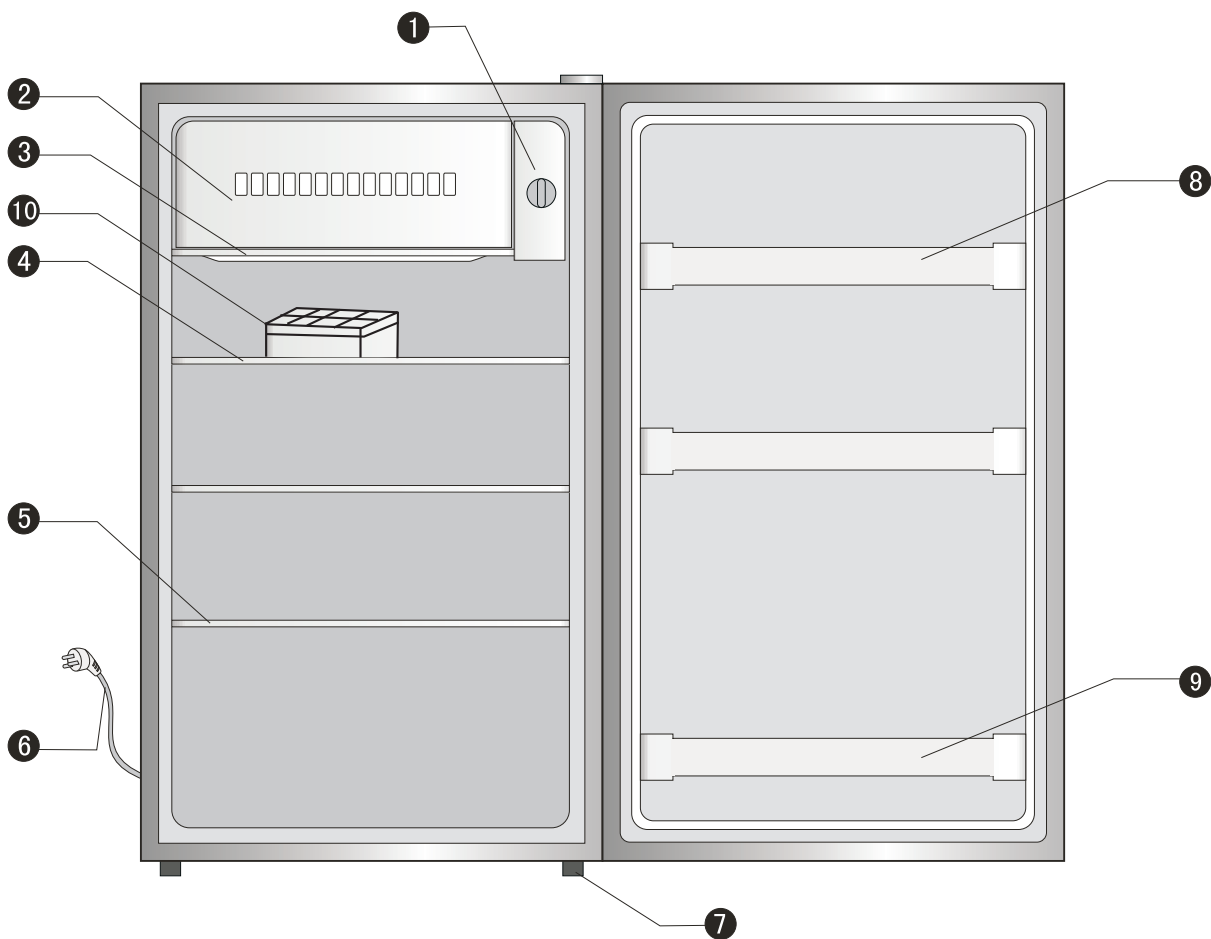


避免日光直接照射及熱氣

- 不要置於日光直接照射的場所及熱氣附近，此易造成冷度不足且耗電。



各部位名稱



- ① 溫度調整鈕
- ② 小冷凍室蓋
- ③ 盛水盤
- ④ 冷藏室網架

- ⑤ 玻璃層架
- ⑥ 電源插頭
- ⑦ 調整腳
- ⑧ 檔條

- ⑨ 檔條
- ⑩ 製冰盒

功能及使用方法

■ 盛水盤

❶ 取下盛水盤

將盛水盤向前拉，即可取出。


❷ 裝上盛水盤

將盛水盤向內推移至定位。

製冰方法

❶ 取下製冰盒

將製冰盒從庫內取出。




❷ 裝入水

將涼開水裝到水位線的位置，再把結冰盒放入冷凍庫內。




❸ 冰塊取用方法

將製冰盒反轉，倒至其他儲冰容器。

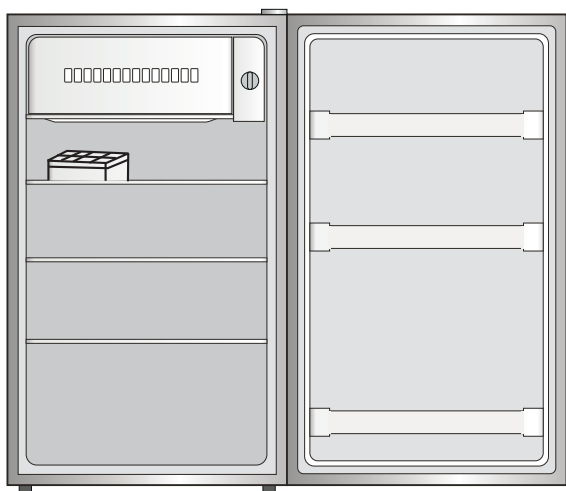


❹ 用其他容器製冰時

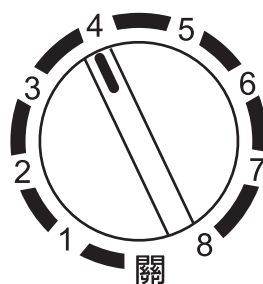
如果用結冰盒以外，大的容器去製冰的話，不但是製冰所花的時間變長，而且使冰箱內的溫度上昇，冰淇淋之類的東西會軟化。



溫度控制



- 一般狀況，溫度控制沒有必要調整，而置於「4」的位置。
- 門的開閉、周圍的溫度、放進的東西，都會影響箱內的溫度。



- 如果庫內冷度不足時，將溫度控制旋鈕，旋至「5」~「8」，降低庫內溫度。
- 如果庫內冷度過低時，將溫度控制旋鈕，旋至「3」~「1」，使庫內溫度回升。

規格及附屬品

■ 規格

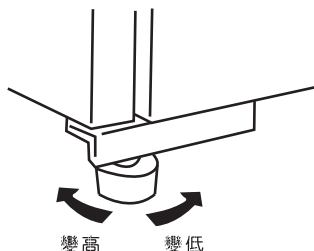
機 種		SR-95
電 源	額 定 電 壓	110V
	額 定 頻 率	60Hz
電動機額定消耗電功率		70W
年平均每月消耗電量		19Wh/月
能源因數值		5.0ℓ/kWh/月
外形尺寸		寬度472mm x 深度450mm x 高度 832 mm
總重量		25Kg
有效內容積		冷藏室95L
型式		單門直冷式

使用注意事項

■請放於平坦的地方

❶ 冰箱搖動不穩時

- 調整調整腳使其平穩。



❷ 放於毛毯或榻榻米上時

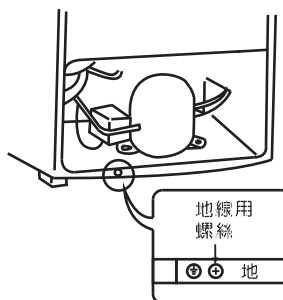
- 冰箱接觸毛毯或榻榻米處，會因熱而會有變色情況發生。



■接地

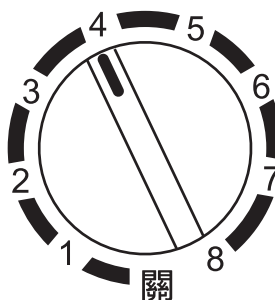
請接地線以防萬一漏電危險

- 將接地線鎖在冰箱背部的地線螺絲。
- 不可將接地線接在下列場所：
1. 自來水管 2. 瓦斯管 3. 電話線或避雷針



冷藏室食品結凍原因


- 檢查溫度控制旋鈕是否置於「5」~「8」的位置，請將其調整於「4」的位置。



故障原因


完全不冷

- 電源線拔掉。
- 保險絲熔斷，或開關跳掉。
- 停電。



冷度不夠

- 食品放太多。
- 放進熱的東西。
- 門沒關好。
- 冰箱四周有熱的東西。
- 冰箱直接照到日光。




冷藏室的食品結冰

- 溫度控制旋鈕置於「5」~「8」的位置。
- 周圍的溫度低於5°C。



聲音太吵

- 沒有放在平坦的地面上、靠在牆上、或放的位置不好。

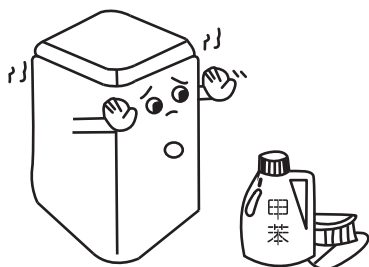


■ 遇有下列故障現象，請依上述要領逐項檢查。如果仍發現有不正常現象時，竭誠歡迎您打電話到附近本公司特約維修服務中心，服務人員立即會親切為您服務。（特約維修服務中心電話請參閱所附全省服務中心一見表）

保養方法


外 箱 門

- 應經常用布擦拭，不可用水直接沖洗。
- 不要用甲苯、刷子、化學抹布等清潔冰箱，以免損及烤漆及內部零件。



冷凍室、冷藏室內部及附屬品

- 每月清潔一次，清洗前先将冰箱內部的物品取出，並拔下插頭，可取下的附屬品，應取下清洗。



冰 箱 箱 壁

- 注意冰箱後面，勿為蟑螂老鼠作窩。
- 美背式設計散熱管均隱藏在四周箱壁中，為保持散熱狀況良好，請保持箱壁清潔。



緊急處理方法

發生異常時（有燒焦味等）須立即停止運轉並拔掉電源插頭

- 若在異常狀態下繼續運轉，會因發熱等情形，造成火災及觸電的發生。
- 請速與服務站或就近經銷商洽詢。



拔電源插頭



聲寶股份有限公司 桃園縣龜山鄉大華村頂湖路 26 號 免費諮詢專線：0800-005438 [0800 - 鈴鈴 - 我是聲寶] <http://www.sampo.com.tw>