

# User Manual

HL-A706

聲寶SPA足部按摩機 使用說明書

SAMPO

保證書印製於說明書最後頁，  
請要求經銷商填妥購買日期及店章，以確保您的權益

聲寶SPA足部按摩機 HL-A706 機號

聲寶產品保證書

SAMPO

姓名	出生日期	電話	地址	電子信箱
男	年	日	店址	電話
女	月	月	經銷商	電話
日	年	年		
月	月	月		
日	日	日		

謝謝您的惠顧

為維護您的權益，應即詳實填寫購買日期並蓋店章，於一週內上網<http://www.sampo.com.tw>

登錄或與公司聯絡（小家電產品免寄回），始享有本公司自購買日起一年之免費服務，客戶

留存聯詢妥善保存，並於本公司之工程師前往服務時主動提示本保證書以享受權益。

※服務保證範圍

●天線、唱針、磁頭、攝像管、鏡頭、充電電池、熱感頭、印表頭、螢光燈管、燈泡、軸承刀片及其

它配件等之消耗材不在保證範圍內。

●除另有契約規定外，服務區域限中華民國管轄區內。

④送站修理

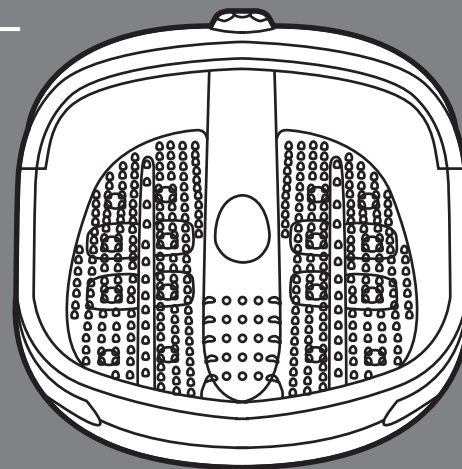
※請務必填妥購買日期並蓋店章以確保應有權益

- ※注意事項
- 本家電產品使用於營利商業用途時，其保證期限按保證書所載期限減半保固
  - 保證書內容購買日期未填寫或經塗改或與現物不符者，則失去保證書保證效力
  - ※如有下列情形之一者，雖在保證期限內亦不予免費優待
  - 由於天災地變或人為引起之故障或損毀
  - 因使用之過失或使用錯誤，以致商品故障或損毀
  - 擅自改裝商品或經外人維修所引起之故障或損毀
  - 安裝位置之遷移或搬運所引起之故障或損毀
  - 故障之起因發生在機體以外者（如：錄影（音）帶、天線...等）
  - 上網登錄享有好禮抽獎（依網站公告活動）

聲寶股份有限公司 桃園縣龜山鄉大華村頂湖路26號  
免費諮詢專線：0800-005438 [0800-鈴鈴-我是聲寶]  
<http://www.sampo.com.tw> fax:(03)3286299 e-mail:cs@sampo.com.tw

聲寶股份有限公司

電 壓	110V / 60Hz	消耗功率	85W
機體淨重	2.9KG	外型尺寸	19.6cm x 36.7cm x 42.4cm

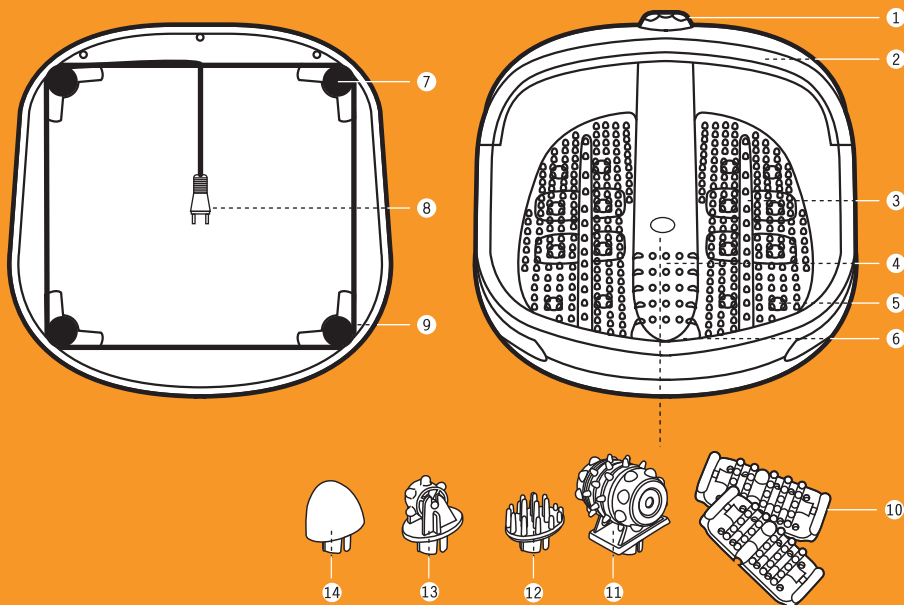


## 目錄

- 2 各部名稱
- 3 使用前注意事項
- 4 基本操作說明
- 5 使用指南
- 7 安全注意事項
- 8 清潔與存放
- 9 緊急處理方法
- 10 家電小百科

## 各部名稱

- 1 功能選擇開關
- 2 大蓋（防止水濺出）
- 3 氣泡槽
- 4 保溫區
- 5 磁石
- 6 倒水口
- 7 防滑橡膠腳底
- 8 電源線
- 9 四邊電源線纏繞收藏處
- 10 配件：大型滾輪軸式按摩輪
- 11 配件：可拆式針狀滾輪按摩輪
- 12 配件：可拆式針狀按摩頭
- 13 配件：可拆式點狀滾輪按摩輪
- 14 配件：可拆式圓狀按摩頭



## 使用前注意事項

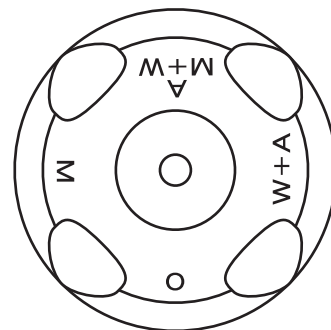
### 使用前注意事項：

- 使用前，先檢查腳部按摩器本體、電源線及插頭是否完整無破損或無異常情況，確認電壓是否相符（台灣地區為110V）確定其開關在關機狀態。
- 使用後，把開關旋轉到關機位置，插頭拔離電源。
- 兒童需在成人的看護下使用（兒童不可單獨使用）。
- 本產品不可持續使用超過20分鐘，以免機體過熱。
- 如腳部按摩器電源線或電源插頭有損壞現象，請不要使用，必須連絡製造商或代理商維修或更換，以避免危險。
- 不可在浴室中使用。
- 使用本產品時，如身體產生任何痛感或不適，請停止使用，並請醫師診治。
- 如有以下情況請勿使用本產品：
  1. 身體腫脹、燒傷、發炎或出現皮疹、潰瘍時。
  2. 身體感到麻木及疼痛沒有感覺時。除非有醫師的指導，才可使用。
  3. 腿部有靜脈曲張的狀況，或莫名疼痛時。
  4. 患糖尿病、血液循環不順暢者、足部、腿部發炎或傷口未痊癒者，請不要使用。足部受真菌感染、腫脹、骨折或持續疼痛者，請在醫生的指導下使用。

## 基本操作說明

### 基本操作說明

- 您可選擇「乾式按摩」或「濕水按摩」功能，但當選用「乾式按摩」功能時，只能將開關轉到「M」，其餘開關設定，使用時均需為有水狀態。
- 按摩加水
  1. 加水前，請確定本體未通電。
  2. 於室溫25℃時，使用保溫功能時加入36℃以上50℃ 以下的溫水，保溫效果將維持在大約36℃左右。
- 功能選擇開關
  - 0 ----- 關（停止工作）
  - M ----- 震動按摩  
將開關旋至M，便可享受震動按摩的快意，此檔位適合無水按摩。
  - W+A----- 保溫+氣泡（此檔位一定要盛水使用）  
洗完熱水澡後，使用此檔位加氣泡沖擊按摩可使按摩肌肉更快得到鬆弛。
  - W+A+M----- 保溫+氣泡+按摩（此檔位一定要盛水使用）  
輕鬆享受溫水足浴、氣泡沖擊與震動按摩的全方位舒適感。



## 使用指南

### 使用指南

- 使用本產品除了「震動按摩」功能外（旋扭 M 位置），其餘功能必須加水使用（適合家居使用）。
- 使用時將按摩器妥善放置，確定其開關在關機的位置後，再行接入家用的110V電源上。
- 冬季使用可直接加入38℃左右的溫水。
- 此盛水水位，最高至盆內MAX線即可。
- 此腳部按摩器是根據腳的穴位分佈和骨骼的結構而設計，適合各種腳型。
- 其溫度開關控制發熱線可調整水溫，保持適當的溫度。按摩粒能有效地按摩腳底各個部位。若想增強按摩強度，則由使用者自行改變腳底壓力便可。

## 使用指南

### 使用指南

- 可自由選擇操作功能，享受腳部的按摩功效。
  - 磁力氣泡溫水浴 / 當使用氣泡溫水浴按摩時，氣泡槽會產生大量氣泡，沖擊腳底各個穴位。感覺自然舒服。
  - 磁力溫水浴 / 最適宜完成熱力按摩後使用。這樣可使按摩肌肉更快得以鬆弛，感覺更加舒適。
  - 磁力氣泡按摩保溫 / 將腳部按摩器盛溫水，內置的發熱線能保持水溫，使用者更感舒適。
  - 大型滾動軸式按摩輪 / 配合大型滾動軸式按摩輪腳底來回迅速滾動，可按摩穴位神經。

磁力氣泡溫水浴



磁力溫水浴



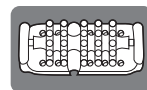
磁力氣泡按摩保溫



磁力溫水按摩



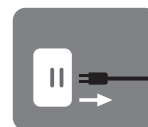

大型滾動軸式按摩輪



## 安全注意事項

### 安全注意事項

- 請勿站立於腳部按摩器內或將其它重物放入其中及使用外力使按摩輪長時間無法轉動。
- 不要利用電源線來拖動腳部按摩器，以免引起電源線損傷。
- 請勿使用超過50°C的溫水，以免溫度過高灼傷皮膚。
- 每次使用後，切記關閉開關並拔下電源插頭後才傾倒盛水和清潔，以免觸電。
- 清潔腳部按摩器時，絕對不能將整個按摩器浸入水中或其它溶液中。
- 在使用或存放腳部按摩器時，切勿將它倒扣起來或掛起來，應放在平面上存放。
- 電源接通後，不得讓本產品無人看管。不用時，請拔掉電源。
- 所附配件只適用於此產品，不得使用未經廠家推薦的配件，以免危險。
- 在無人照料時由兒童或老人單獨使用，可能會發生危險。
- 想睡覺或困倦時請勿使用。
- 使用時只能採用坐姿，請勿採其他姿勢使用。
- 請勿在浴室或戶外使用本產品。
- 按摩器有發熱表面，熱感覺遲緩者，使用時須留意。



## 清潔與存放

### 清潔與存放

- 使用完畢後，將盛水槽部份洗滌乾淨，清潔前應先關閉電源並拔除插頭。絕不可將整部腳部按摩器浸入水中清洗。
- 握住按摩器的邊緣將水倒掉。
- 用水與溫和的清潔液對按摩器進行清洗，然後抹乾，尤其在使用精油後。
- 不要使用腐蝕液或高濃度清潔劑清洗按摩器。
- 請用柔軟的布面擦拭按摩器。
- 不使用時，請將按摩器放置在安全、陰涼通風處存放。
- 收藏時，電源線要拔離插頭，並將電源線纏繞於按摩器底部四邊腳座上（不可使用電源線作懸掛用）。

## 緊急處理方法

### 緊急處理方法

- 若發生故障，請立即停止使用，並將電源插頭拔下。
- 若在故障狀態繼續使用，或自行修理，均可能發生危險。
- 送修前，請先連絡聲寶0800免費諮詢專線，將產品型號及故障情形詳細說明，客服中心會協助處理。
- 絕對不要自行拆開外殼進行修理。

委製/進口商：東富電器股份有限公司  
地址：臺南市安平工業區新忠路11號  
電話：（06）2617105

### 生活小常識

腳底有許多重要穴道，如適當以溫水泡腳，可促進新陳代謝，加強體內循環，此時可輔以不同種類之精油：

精油種類	功效	精油種類	功效
茶樹	抗菌除臭	迷迭香	提神、潤膚
桉樹	軟化肌膚	玫瑰	促進血液循環
薄荷	促進血液循環	檸檬	排水
薰衣草	舒緩、安眠潤膚	百里香	排水排毒

注意：泡腳機若加入精油搭配使用，使用完畢後務必清洗乾淨，否則長期下來，恐因殘存的精油影響機體正常運作。

清洗方式：傾倒已加入精油之泡腳水後，再加入水，將機體運轉設定轉至「~~V~~A+M」，為時約10～15分鐘，機體會自動清洗。反覆進行此動作數次(視機體髒污程度)，再以潔布拭淨、倒置機體即可。

...更多食譜、選購指南、生活常識之家電小百科 歡迎登錄>>



聲寶股份有限公司 桃園縣龜山鄉大華村頂湖路26號

## 注意事項

- 本家電產品使用於營利商業用時，其保證期限按保證書所載期限減半保固
- 保證書內容購買日期未填寫或經塗改或與現物不符者，則失去保證書保證效力

如有下列情形之一者雖在保證期間內亦不予免費優待

- 由於天災地變或人為引起之故障或損毀
- 因使用之過失或使用錯誤，以致商品故障或損毀
- 擅自改裝商品或經外人檢修所引起之故障或損毀
- 安裝位置之遷移或搬運所引起之故障或損毀
- 故障之起因發生在機體以外者〔如：錄影(音)帶，天線…等〕

聲寶股份有限公司 桃園縣龜山鄉大華村頂湖路26號

免費諮詢專線：0800-005438 [0800-鈴鈴-我是聲寶] <http://www.sampo.com.tw> fax: (03)3286299 e-mail: [cs@sampo.com.tw](mailto:cs@sampo.com.tw)