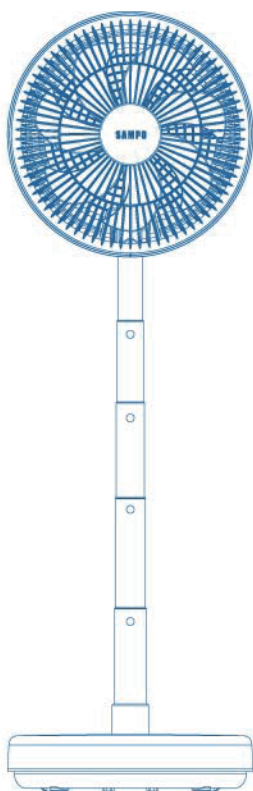


聲寶10吋微電腦折疊扇 (家庭用)

適用機種 **SK-KP10UD**



目錄

頁

安全注意事項(請務必遵守).....	1~3
使用前注意事項.....	4
各部位名稱	5
使用說明	6~8
清潔與保養	9~10
故障檢修與排除.....	11
緊急處理方法.....	12
規格.....	13
限用物質含有情況標示.....	14
聲寶產品保證書	15

使用本產品前請先詳細閱讀本使用說明書，以便正確的使用本產品。
請將本使用說明書放置在隨時可取用的地方。

保證書印製於說明書最後頁，請要求經銷商填妥購買日期及店章，以確保您的權益。

安全注意事項(請務必遵守)

為了防止給使用者和他人造成意外的危害和財產的損害，請務必遵守下述事項。

■ 為加強提示下列各注意事項內容，將以下列標誌進行區分和說明：



警告

此標誌的意思指“有造成死亡或重傷的可能”。



注意

此標誌的意思指“有造成負傷或商品周圍財產損害的可能”。

■ 對於須遵守的內容種類，將以下列圖形符號來區分和說明(下列圖形符號為表示例)：



此圖形符號是指「禁止」之意。



此圖形符號是指務必遵照指示，「強制」實行之意。



警告


不可改裝。此外，非修理技術人員絕不可分解及修理。

- 會造成火災、短路、故障或觸電受傷的意外事件。
- 修理或內部檢查請洽經銷商和購買的販賣店。



請注意若充電線或充電頭損壞時，必須由製造商或其服務中心或具有相關資格的人員加以更換以避免危險。

- 會造成火花、短路或觸電的意外事件。



不充電時，務必將插座上的充電頭先拔起，此外手潮濕時不可拔插頭。

- 會造成觸電或受傷的意外事件。



發生故障時，切勿使用請儘快送修。

- 易造成絕緣不良，會有觸電或漏電的危險。



安全注意事項(請務必遵守)



警告

勿將機器表面及零件損傷，或將充電線損壞使之破損、加工、過度彎曲、拉扯、扭轉或放置重物等動作。

- 會造成火花、短路或觸電的意外事件。
- 請勿繼續使用，以避免發生危險。



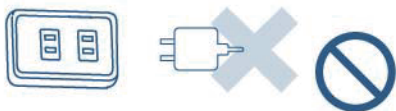
請勿將本產品直接對著爐火吹風或置於40度以上高溫、潮濕或靠近火源的地方。

- 會造成故障、火花、變形的意外事件。



請勿使用一體式充電頭，以免發生危險。

- 避免造成火災或觸電受傷的意外事件。



異常時應立即停止運轉，拔下電源插頭，並洽詢原購買經銷商或廠商指定的服務中心。

- 在異常情形下繼續運轉時，會成為故障、觸電或火災的原因。



充電頭的灰塵等要定期清潔。

- 若灰塵堆積，會因濕氣造成絕緣不良，引起火災的意外事件。

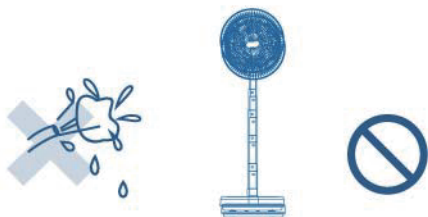


維修服務均使用原廠零件，若任意更換非原廠認可之零件，以導致本機或周遭財務等損壞，本公司不負責保固維修或一切損害之責任。




機體不得浸在水中或淋水。

- 會有短路、觸電、故障的危險。



請勿放置在搖晃、傾斜等不牢固的場所。

- 因為地震或受外力影響，易使製品本體摔落，而造成人員受傷之危險，並使製品故障或損壞。



安全注意事項(請務必遵守)



警告

嬰幼兒、老人、病人要注意，請勿長時間直接對著身體吹，可能會有損健康。



請勿讓身體不方便者及兒童單獨操作，並且要放在嬰幼兒不能接觸的地方。

- 請務必由會操作的人士陪同。



請勿使用殺蟲劑、髮膠、清潔等噴劑噴灑機體。

- 會造成產品變質、損壞。



請勿在靠近窗簾等障礙物被吸進的地方使用風扇，傾倒可能會導致馬達及扇葉損壞。



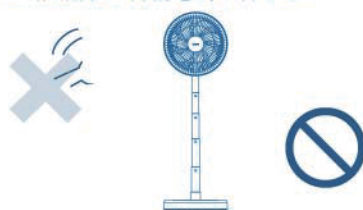
機體運轉過程中，請勿將手、頭髮或棒狀物靠近扇網。

- 會造成受傷或扇葉損壞。



機體運轉過程中禁止移動或晃動本產品。

- 會造成受傷及故障的意外事件發生。



- 僅提供標示於電器之超低安全電壓。
- 電器報廢前應取出電池。
- 取出電池前應切斷電源並應安全地丟棄電池。



廢電池請回收

- 本電器不預期供生理、感知、心智能力、經驗或知識不足之使用者(包含孩童)使用，除非在對其負有安全責任的人員之監護或指導下安全使用。
- 孩童應受監護，以確保孩童不嬉玩電器。



使用前注意事項

遙控器使用注意事項

1. 遙控器 (內含電池) 為防止電池消耗，出廠時採用絕緣片以隔離電池接觸。首次使用前，請將絕緣片取出。
2. 遙控器出廠時經安全測試，故電池電力會些微耗減。
3. 遙控器操作方式與本體操作部操作方式相同。
4. 遙控器與本體接收部位之可遙控操作範圍約為 3 公尺，若大於此範圍、角度過大或中間有障礙物時則會影響操作。
5. 遙控器不使用時，請置於本體遙控器收納處或妥善收好。



遙控器電池更換

1. 請採用 CR 2025 3V 電池規格。
2. 將遙控器依下圖方式將電池蓋取出，再將消耗完畢的電池取出。
3. 請將新電池印有 (+) 正極與電池蓋標示的 + 必須同方向放入，並將電池蓋插回遙控器上即可。
4. 消耗完畢的舊電池，請依廢棄物清理法回收處理。



向右推



向外拉



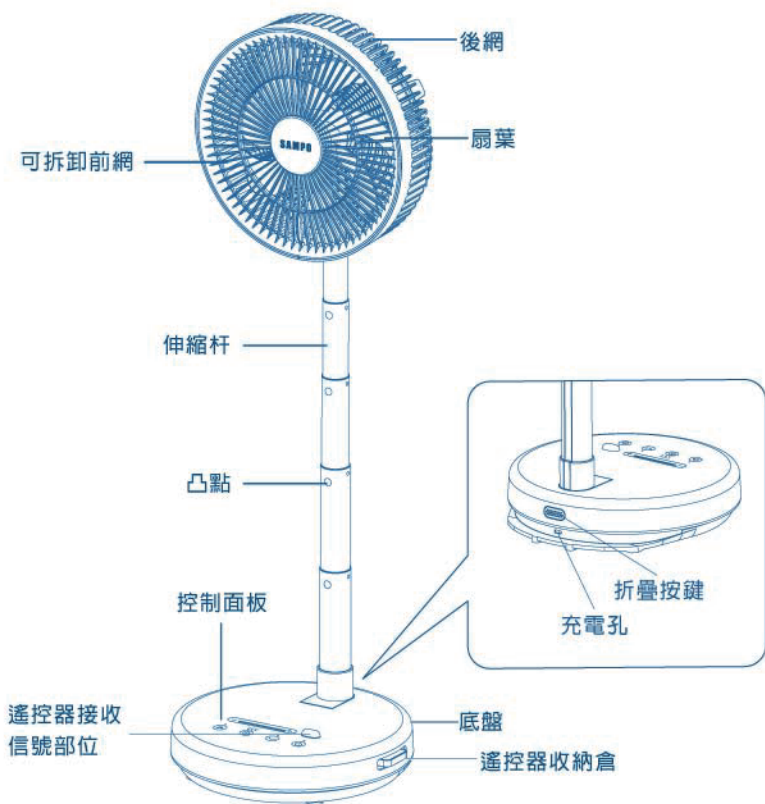
※ 請採用電池規格
CR 2025 3V

特別注意

- 請把電池放在兒童觸碰不到的地方。
- 如誤吞電池，須立即諮詢醫生求助。
- 電池不可充電或隨意棄置於火源或鄰近位置。
- 電池應存置於乾燥、陰涼的地方。
- 注意電池放置方向必須正確。

各部位名稱

機體



附件



遙控器

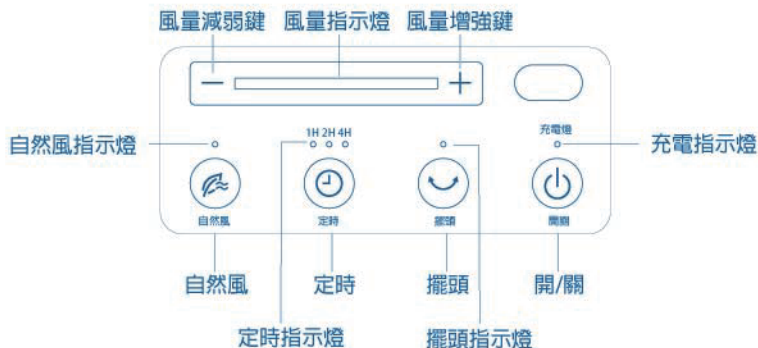


遙控器






(首次使用請拔出電池絕緣片)

使用說明



操作面板



功能說明

- 開 / 關機：**輕觸開/關按鍵「」啟動風扇，風量指示燈亮起。再輕觸開/關按鍵「」，指示燈熄滅，風扇會關閉。
- 關機記憶功能：**正常關機狀態下，再次開機時，會記憶關機前的工作狀態。
- 風速調整：**開機狀態下輕觸風量增強鍵「+」或風量減弱鍵「-」可調整1~8檔風速。
- 自然風：**在開機狀態下，輕觸自然風按鍵「」，指示燈亮起，風扇進入自然風模式，再次按下自然風按鍵「」，風扇返回原來的檔位繼續運行，指示燈熄滅。
- 定時裝置：**開機狀態下輕觸定時按鍵「」，可指定1~7小時內關機，每按一次，會短響一聲提示音，時長增加一小時，對應指示燈會亮起：



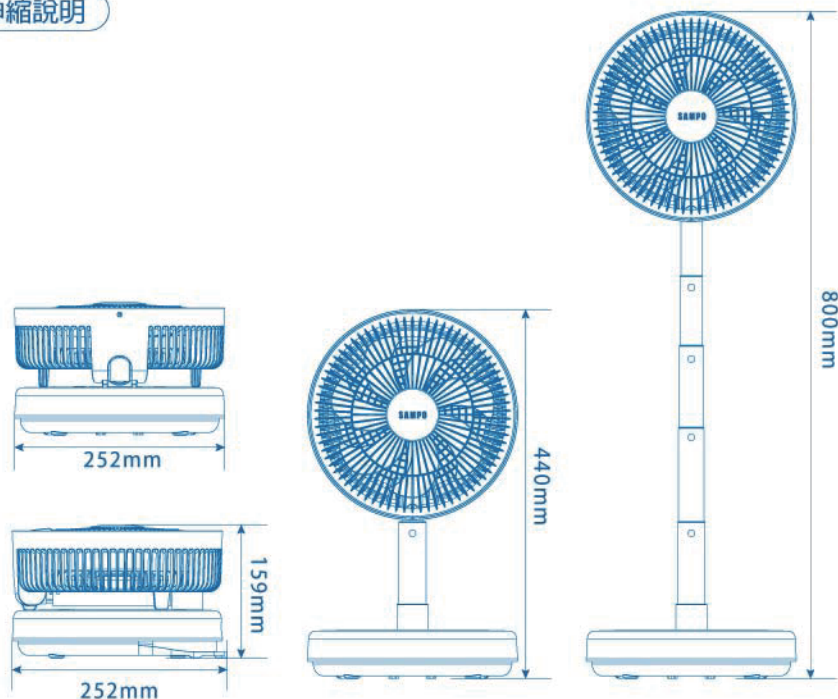
- 左右擺頭：**在開機狀態下，輕觸擺頭按鍵「」，風扇自動擺頭，指示燈長亮，再次輕觸擺頭按鍵「」，風扇停止搖頭，指示燈熄滅。（關機時，擺頭會自動擺正）
- 充電說明：**充電指示燈閃爍時表示電池電量不足，請即時充電。當電池電量耗盡，機器自動關機，只有連接外部電源供電才能開機。充電時，充電指示燈會閃爍，當機器充飽電時，充電指示燈會恆亮。

使用說明

產品特色

風扇高度可隨伸縮杆調節、有五種不同的高度模式，可作桌面風扇使用又可作落地扇使用，1~8檔可調風速、1~7小時可調定時、左右60°自動擺頭、俯仰180°手動調節送風、可無線使用。適用於辦公室、家庭、宿舍、租房等，滿足更多的使用需求！閒置時可摺疊收納，便於保存，節省收納空間。

伸縮說明



打開步驟

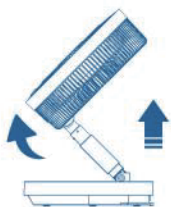
1. 在折疊狀態下，向上拉開風扇。（圖一）
2. 按箭頭方向，向上打開風扇。（圖二）
3. 將風扇角度調至垂直後，聽到「喀」一聲表示已固定好。（圖三）
4. 風扇頭可以上下180°調整方向。（圖四）
5. 按住伸縮杆對應凸點將高度調節到位即可。按住最上端凸點下調一節，按住上端第二個凸點可下調兩節，以此類推。（圖五）

使用說明

打開步驟



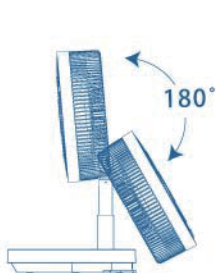
(圖一)



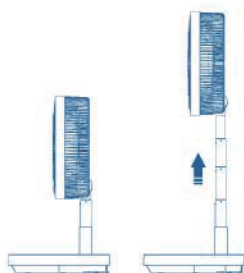
(圖二)



(圖三)



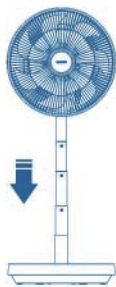
(圖四)




(圖五)

收納步驟 ※ 收納時請扶著扇頭

1. 按住最下端凸點將伸縮杆全部收回。(圖六)
2. 按下風扇背面的摺疊按鍵，參考圖七的方向，可將風扇折起來。(圖七)



(圖六)



(圖七)

清潔與保養



警告



拔掉充電頭時，請避免手部是濕的。

• 易造成短路、觸電、受傷等。

本體不可用水洗，或浸入水中。

• 易造成觸電、短路、火災、故障等。



注意



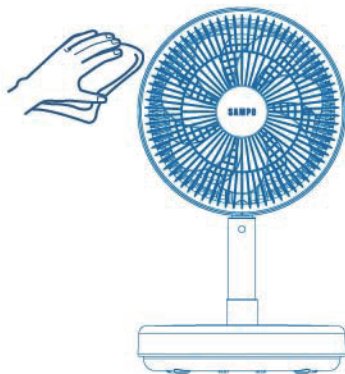
清潔保養時，禁止使用稀釋劑、鋼刷或化學除塵布等清潔商品，以避免造成破損、故障、短路導致觸電、受傷等事故。

禁止使用掃除用、整髮用、殺蟲劑等噴霧劑。



• 易變質、破損、受傷，引發事故。

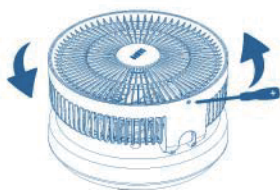
- 清潔或保養前請先關機，待機體停止運轉後，再進行清潔。
- 機器前網、扇葉及後網若有髒汙時，請以擰乾之濕布擦拭，若髒汙嚴重，請使用濕布沾少許稀釋後的中性清潔劑清潔，再以乾布擦乾。
請勿使用磨粉(清潔劑)、揮發性去漬油、酸鹼溶劑等，會傷及機身表面。



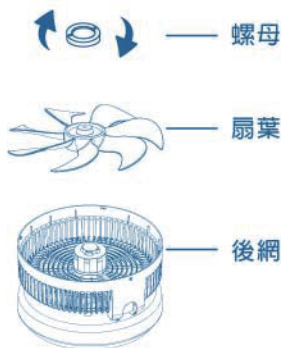
清潔與保養

拆卸方式 ※ 拆卸時禁止碰到開關鍵，避免發生意外導致受傷或機器毀損。

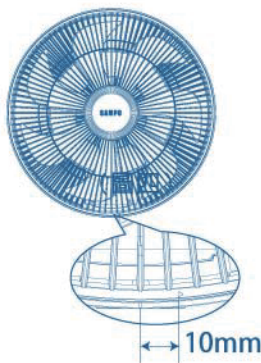
1. 用十字螺絲起子轉下後網下方的螺絲，按住前網邊框，逆時針轉開前網。(圖九)
2. 拆卸前網後，順時針扭開螺母。(圖十)
3. 轉開螺母後，即可將扇葉拆卸。(圖十)
4. 將前網凹槽與後網凹槽距離約10 mm處對位，裝回前網。(圖十一)
5. 按住前網邊框，將前後網凹槽對準後，順時針鎖緊，再將後網螺絲鎖上。(圖十二)



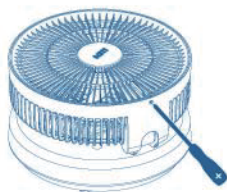
(圖九)



(圖十)



(圖十一)



(圖十二)

使用步驟

1. 參考說明書P6~P8，將折疊扇依需求調節伸縮桿及風扇頭、選擇風力即可。
2. 長時間不使用時，使用前請提前充滿電，充飽電時間約為3小時。

※ 輸入電流的大小會影響充電時間的長短，建議使用足5V 2A的充電頭進行充電。(充飽電約3小時)

故障檢修與排除

- 如出現使用異常，請洽經銷商或本公司服務單位，出示保證書並告知故障現象。
- 保證書如遺失恕不補發，請妥為保管。
- 購買時，請經銷商填寫購買日期及蓋店章，保證事項依保證書內記載。
- 超過保證期限者，得酌收成本材料。

下列狀況可能不是故障，請在送修前先檢查清楚：

常見問題	原因分析	解決辦法
機器不動作	電量不足	重插插頭
運轉中發出異常聲音	機體沒有水平置放	將機器置放於水平檯面處
	前網不牢固	重新安裝好前網
風力減弱	灰塵堆積	請定期保養清理灰塵
擺頭時發出聲響	馬達發出的聲響	剛開機發出聲響為正常現象

緊急處理方法

- 使用時若有冒煙或起火燃燒現象發生，請立即關閉電源並盡速將充電頭拔起，並請與本公司客戶服務專線聯繫。
- 本產品的充電線及相關結構若有任何損壞時，請與本公司客戶服務專線聯繫取得維修服務資訊，嚴禁自行或委託他人逕行更換，避免發生危險。

委製商名稱：聲寶股份有限公司

地址：333桃園市龜山區大華里頂湖路26號

免費服務專線：0800-00-5438〔0800-鈴鈴-我是聲寶〕

進口商名稱：易達發有限公司

地址：新北市五股區中興路三段48之13號

售後服務專線：02-29041876

規格

商品名稱	聲寶10吋微電腦折疊扇
商品型號	SK-KP10UD
額定輸入電壓	DC 5 V = 2 A
總額定消耗電功率	10 W
擺頭角度	約60°
定時設定	約7小時
電池規格	3.7V / 4000mAh / 18650鋰電池
使用時間	約 2.5 小時
充電時間	約 3 小時
內容物	折疊扇x1、說明書x1、遙控器x1、充電線x1 (約1.1 公尺)
外觀尺寸	收納尺寸：252x 257x 159 (寬x 深x 高) mm 桌扇尺寸：252x 257x 440 (寬x 深x 高) mm 直立尺寸：252x 257x 800 (寬x 深x 高) mm
淨重	約2 kg
材質	ABS
原產地	中國
製造年份	詳見規格標

限用物質含有情況標示

設備名稱：折疊扇		型號(型式)：SK-KP10UD				
單元(註)	限用物質及其化學符號					
	鉛 (Pb)	汞 (Hg)	鎘 (Cd)	六價鉻 (Cr ⁺⁶)	多溴聯苯 (PBB)	多溴二苯醚 (PBDE)
電源線	○	○	○	○	○	○
主馬達	○	○	○	○	○	○
同步馬達	○	○	○	○	○	○
外殼	○	○	○	○	○	○

備考1. “超出0.1 wt %” 及 “超出0.01 wt %” 係指限用物質之百分比含量超出百分比含量基準值。

備考2. “○” 係指該項限用物質之百分比含量未超出百分比含量基準值。

備考3. “-” 係指該項限用物質為排除項目。

聲寶產品保證書

客戶留存聯

產品名稱	聲寶10吋微電腦折疊扇		
機 型	SK-KP10UD	機 號	
姓 名			
性 別		電 話	
住 址			
出生日期	年 月 日	購買日期	年 月 日
經 銷 商			經銷商電話
經銷商店址			

謝謝您的惠顧

為維護您的權益，應即詳實填寫購買日期並蓋店章，於一週內上網<http://www.sampo.com.tw>登錄，始享有本公司自購買日起算之免費服務，客戶留存聯請妥善保存，若有維修發生時，請主動提示本保證書以享受權益。

※服務保固範圍

- 聲寶小家電系列產品，自購買日起享一年有全機零組件免費檢修與更換零組件之服務。
- 本服務保證內容之範圍不包含產品內外部外觀及任何隨機附贈之產品，消耗品(如電池、燈泡、濾網、磁頭等)及相關配件產品(包裝材、遙控器、說明書等)之損壞或遺失。
- 除另有契約規定外，服務區域依官網揭示服務據點為主。
- 本保證書服務範圍條款僅適用本次購買之機型。

※注意事項

- 若產品使用於營利商業場所、公共場所或特殊地區(如海邊、硫磺區、溫泉區等)時，自購買日期起全機商品保證期限為半年。
- 如經本公司工程師檢查後判定屬於因安裝不良引起之故障或危險安裝無法處理時，請顧客聯絡原安裝之電器行負責處理，本公司不負安裝保固之責任。
- 若未於購買一個月期限內上網完成保證書登錄或與免費服務專線聯絡，以機體機號換算製造日期，三個月後翌日起計算保固期間。
- 保證期間外之檢修或調整服務，不論是否更換零件，按公司規定酌收「外出基本費」。
- 若產品為福利品，全機零組件保證期限一年，但外觀不保固。

※如有下列情形之一者，雖在保證期間內亦不予免費優待：

- 由於天災地變或人為引起之故障或損毀。
- 因使用之過失或使用錯誤，以致商品故障或損毀。
- 擅自改裝商品或經外人檢修所引起之故障或損毀。
- 安裝位置之遷移或搬運所引起之故障或損毀。
- 偏遠地區及山區之服務，不論是否超過保證書期間均酌收服務費。
- 違反說明書安全使用而導致產品不良。



為保障您購買產品之保固權益，請上網註冊，加入會員還可享不定期之優惠活動!

送站修理 到府服務

※請務必填妥購買日期並蓋店章以確保應有權益

聲寶股份有限公司

桃園市龜山區大華里頂湖路26號

免費服務專線

0800-00-5438 [0800-鈴鈴-我是聲寶]

<http://www.sampo.com.tw>