


聲寶人體感知陶瓷暖足機(家庭用)

適用機種 **HX-LD02G**



目錄

頁

安全注意事項(請務必遵守).....	1~3
各部品名稱.....	4
使用說明.....	5
清潔與保養.....	6
故障檢修與排除.....	7
緊急處理方法.....	8
規格.....	9
限用物質含有情況標示.....	10
聲寶產品保證書.....	11

使用本產品前請先詳細閱讀本使用說明書，以便正確的使用本產品。
請將本使用說明書放置在隨時可取用的地方。

保證書印製於說明書最後頁，請要求經銷商填妥購買日期及蓋店章，以確保您的權益。

安全注意事項 (請務必遵守)

為了防止給使用者和他人造成意外的危害和財產的損害，請務必遵守下述事項。

■ 為加強提示下列各注意事項內容，將以下列標誌進行區分和說明：



警告

此標誌的意思指“有造成死亡或重傷的可能”。



注意

此標誌的意思指“有造成負傷或商品周圍財產損害的可能”。

■ 對於須遵守的內容種類，將以下列圖形符號來區分和說明 (下列圖形符號為表示例)：



此圖形符號是指「禁止」之意。



此圖形符號是指務必遵照指示，「強制」實行之意。



警告

- 請確認電源插座為110V/60Hz。
- 避免和其它電器共用同一插座或延長線，以免發生危險。(如必須使用延長線時，請務必使用15A以上規格)



220V



- 請勿使用已有損傷的電源線或插座。
- 移除插頭時，請勿直接拉扯電源線，以免發生觸電。



- 請保持本產品電源線及插頭和使用者手部的乾燥，以免發生觸電的危險。
- 本產品不得直接置於插座下方。



- 操作本產品時，請務必放置於在平坦地面或桌面上使用。
- 請勿將機體傾倒歪斜或橫放使用。



- 本產品請勿放置在窗簾等障礙物旁及不穩定的地方使用。
- 不可在溫室或建築工地等場所內使用。



- 使用本產品時，請勿接近火源、易燃物或揮發性氣體容器。
- 請勿在浴池、淋浴間或游泳池使用此電暖器。

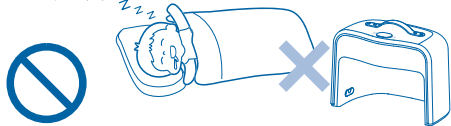


安全注意事項(請務必遵守)

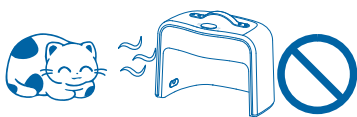


警告

- 請勿在就寢中使用，以免意外發生而造成危害。



- 不可對人以外使用。請勿用在貓、狗等寵物的取暖，以免意外發生而造成危害。



- 本產品未具備控制房間溫度的裝置。除非持續監督，本產品不可供在小房間內且無法自行離開房間的人使用。



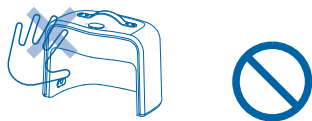
- 禁止衣物或其它物品覆蓋機體及出風口；不可做為烘衣用途，以免意外發生而造成危害。
- 警告：為了避免過熱，不可覆蓋本產品。




- 使用中，請勿將金屬物插入出風口內，以免觸電。
- 漆器等不耐熱的塑膠餐具，請勿靠近機體的出風口，以免變形變質或意外發生而造成危害。



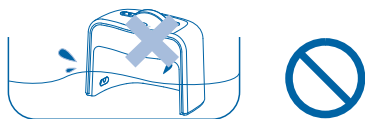
- 使用中或剛使用完畢，請勿觸摸機體及出風口，以免造成燙傷。



- 請勿將水潑灑在機體上，以免造成機器故障或意外發生而造成危害。



- 禁止將機器浸入水中，以免造成機器故障或以免意外發生而造成危害。



- 請勿進行噴霧(殺蟲劑、整髮或清潔用噴霧劑等)，以免意外發生而造成危害。



- 有以下情形發生時，請立刻停止使用，依說明書中的指示，送回經銷商處理：
 - A. 電源線或插頭破損時。
 - B. 碰撞或摔落時，外殼破損或扇葉不轉時。
- 本產品乃設計為家庭用，請勿作為營業等商業行為使用，或在戶外操作本機器。

安全注意事項 (請務必遵守)



警告

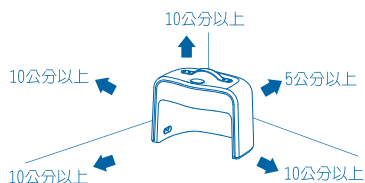
- 近距離使用本產品時，請保持安全距離以免引起因過熱而產生的不舒適感，請務必保持空氣流通，可避免缺氧的不適。



- 請勿使用程式控制、定時器、分離遙控系統或任何其他可自動使本產品通電的裝置，若本產品被覆蓋或置於不當之位置或易燃物品上使用時(如：地毯或坐墊等場所)，將會有發生火災的危險。



- 請勿讓任何物品堵住出風口，必須保持後方5公分周圍10公分以上的安全距離。



- 本產品僅供取暖使用，無法承受重力，請勿坐或踩在機體上，以免造成機器故障或意外發生而造成危害。
- 本產品運作時，務必有人在現場，若要離開時，請務必關閉電源，移除電源插頭，以確保安全。

- 電源線插頭的灰塵要定期清潔。
- 插頭上若堆積灰塵，會因濕氣造成絕緣不良，易引起火災等意外事件。




- 本電器不預期供生理、感知、心智能力、經驗或知識不足之使用者(包含孩童)使用，除非在對其負有安全責任的人員之監護或指導下安全使用。

- 孩童應受監護，以確保孩童不嬉玩電器。
- 在使用前必須先脫下室外用鞋。

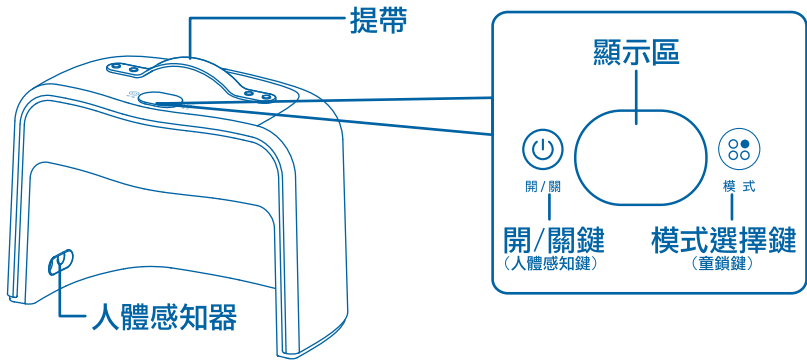
安全保護裝置

- 本產品由於有安全保護裝置，運轉中若機體有傾倒狀況時，此時內置的防傾倒安全開關啟動並停止運轉。
請將機體置於平坦的地(桌)面或水平的位置，再按下⊙〔開/關〕按鍵重新啟動。
- 本產品內置過熱安全保護裝置，一旦判斷溫度過高時，此時機器及會停止運轉請拔除電源待冷卻後，重新插電即可運轉。

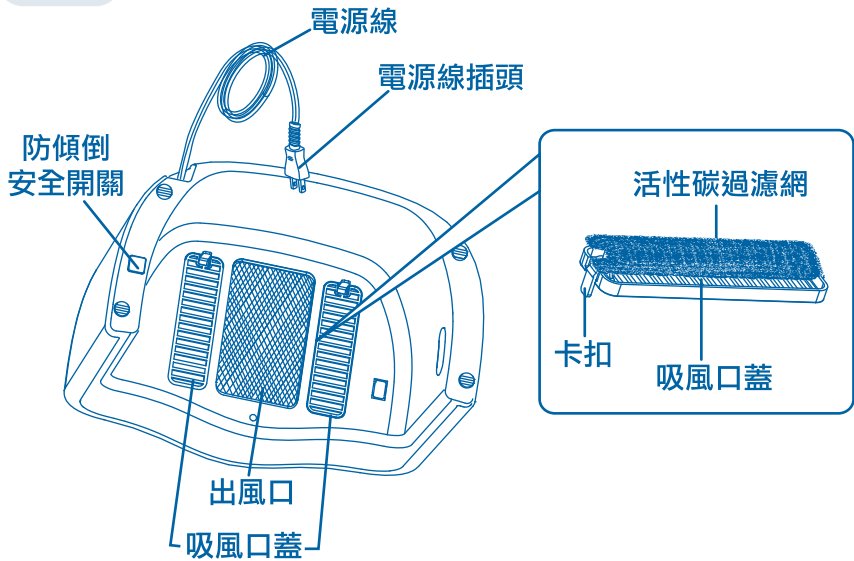


各部品名稱

正面



背面




使用說明

準備工作

- ※使用前，請核對電源插座電壓(110V/60Hz)，確定符合本機器規格後才可使用。
- ※新品初次使用時，金屬遇熱可能偶有揮發性氣體產生，隨使用次數增加，味道會逐漸淡化，敬請安心使用。
- 連接電源時，會有“嗶”提示音此時顯示區面板顯示 [OF] 進入待機狀態。

1. 請輕觸 開/關鍵



- 顯示區面板亮起，以 **P3** 模式進行運轉吹出暖風。
如須關閉暖足機，請再輕觸一次  [開/關] 按鍵，此時顯示區面板顯示 **30** 並進行倒數，散熱保護30秒後自動關閉進入待機狀態。

貼心提醒 運轉中，出風口表面高溫，請勿觸摸。

2. 模式設定(原廠設定為**P3**檔位)

- 可選擇 **P1~P4** 溫度檔位，顯示區面板顯示數字越大溫度越高 (**P1**低-**P4**高)。
- 在運轉中，按  [模式] 按鍵，即可依序調節檔位 **P3→P4→P1→P2**。



童鎖設定

- 本機設有防誤觸童鎖設計，長按  [模式] 按鍵3秒鐘，即可啓動童鎖功能。
(顯示區顯示：**LO** 表示啓動童鎖，此時無法選擇模式及關機，但可操作人體感知設定)
- 若要取消童鎖功能，請再長按  [模式] 按鍵3秒鐘，即可恢復正常操作。
(顯示區顯示：**UL** 表示解除童鎖)

長按3秒鐘 


人體感知設定

本機內建人體感知器，利用紅外線在可偵測範圍內，感知物體移動進而啓動或關閉機器運轉，減少電力消耗以達到節能省電的效果。

- 運轉中，請長按  [開/關] 按鍵3秒鐘，即可進行人體感知模式運轉。(顯示區顯示：**R1**)
開啓人體感知功能時，在沒有偵測到任何物體時，機器會進行30秒散熱保護後停止運轉，當偵測到物體移動時，機器會自動恢復運轉。
- 若要關閉此功能，請再長按  [開/關] 按鍵3秒鐘，即可取消人體感知模式。
(顯示區顯示：**R1** 熄滅)

長按3秒鐘 

注意

- 機器內建操作響鈴功能，操作時，會有“嗶”提示音。
- 為安全考量避免忘記關機，本連續運轉4小時後，會自動停止運轉若要恢復運轉，請按  [開/關] 按鍵，即可重新啓動。

清潔與保養

警告



移除電源線插頭請避免手部潮濕，以免短路、觸電、受傷等危險。



機體不可用水沖洗或浸入水中，以免短路、觸電、造成火災等。

注意



清潔保養時，請勿使用稀釋劑、揮發油、鋼刷或化學除塵布等商品，以避免造成機器變質、損壞及故障等問題。



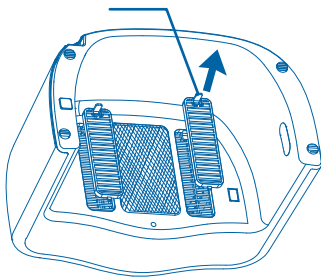
禁止使用殺蟲劑、掃除用或整髮用之噴霧劑等用品，以避免造成機器變質、損壞或故障。

- 清潔保養前請務必將插頭從插座移除；並確認機體及出風口均已冷卻後，再進行清潔動作。
- 使用期間，請每週進行濾網清潔，濾網上的灰塵請利用吸塵器或柔軟毛刷將出風口和吸風口表面灰塵清除即可，以維持機器最佳效能。
 - ① 沿箭頭方向按下卡扣，拆下吸風口蓋取出濾網，用吸塵器等清除污垢、灰塵。（用手緊握住濾網，以免被吸塵器吸入）

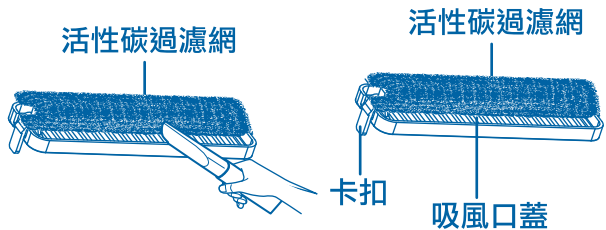
※ 濾網請勿使用清水沖洗。

 - ② 濾網清潔後請將其裝回吸風口蓋內，且安裝回機體上扣緊。

① 卡扣



②



注意

- 濾網未裝入時，請勿使用，因灰塵容易阻塞暖足機發熱體的出風口，造成機器故障。
- 長期不使用時，經清潔及完全乾燥後，請使用布袋或塑膠袋包覆機器，存放在避免陽光直射、無灰塵和濕氣的場所。

故障檢修與排除

- 若發現本產品無法使用時，請詳細閱讀使用說明書，並注意下列情況：
- 本產品電源線如有任何損壞時，必須由製造商或其服務處或具有類似資格的人員更換，以避免危險。
- 下列狀況可能不是故障，在送修之前請先檢查。

狀況		檢查
開關操作正常，無法加熱時		<ul style="list-style-type: none">• 電源線是否破損或斷裂• 電源線插頭是否變形或是否 插入定位• 機體是否置放於平坦地面
產品運行一段時間後就停止運轉	產品內部溫度過高，限溫器發揮作用	請查看產品四周是否有其他的熱源、熱風吹出口和進風口如有物品遮擋，請挪開
		傾聽產品內部是否有風扇在運轉，如沒有請聯繫客服維修
		如多次出現停止運轉，請聯繫客服維修
顯示區顯示“E1”	溫度感測器斷開故障	請聯繫客服維修
顯示區顯示“E2”	溫度感測器短接故障	請聯繫客服維修
顯示區顯示“E3”	產品內部異常高溫	請聯繫客服維修

- 當機器確定異常時，請立即停止使用並移除電源線插頭，送交本公司服務單位並出示保證書及告知故障內容與現象，絕對不要自行拆開外殼進行修理。

緊急處理方法



警告

- 發生異常時（燒焦味等）須停止使用，並拔掉電源插頭。若在異常狀態下使用，會因發熱引起火災或觸電情況發生。
- 請勿自行修理工作，因為修理不善是引起火災及觸電發生的原因。
- 有任何異常或疑慮時，請洽詢購買時的經銷商或本公司服務中心。

規格

機種名	HX-LD02G
項目	
額 定 電 壓	110V
額 定 頻 率	60Hz
總額定消耗電功率	165W
電 源 線 長 度	1.4公尺
機 體 尺 寸	360x265x212(寬X高X深)mm
機 體 淨 重	1.5公斤
原 產 地	中國

委 製 商 名 稱：聲寶股份有限公司

地 址：333桃園市龜山區大華里頂湖路 26號

免 費 服 務 專 線：0800-00-5438 【0800-鈴鈴-我是聲寶】

進 口 商 名 稱：鼎宇實業有限公司

地 址：台南市中西區臨安路一段 261號

電 話：06-2598870

限用物質含有情況標示

設備名稱： 聲寶人體感知陶瓷暖足機
Equipment name:FAN FOR DOMESTIC USE

型號(型式)：HX-LD02G
Type designation (Type)

單元 Unit	限用物質及其化學符號 Restricted substances and its chemical symbols					
	鉛(Pb) Lead	汞(Hg) Mercury	鎘(Cd) Cadmium	六價鉻(Cr+6) Hexavalent chromium	多溴聯苯(PBB) Polybrominated biphenyls	多溴二苯醚(PBDE) Polybrominated diphenyl ethers
PCB板及組件	○	○	○	○	○	○
塑膠元件	○	○	○	○	○	○
金屬元件	○	○	○	○	○	○
電源線組	○	○	○	○	○	○
風扇馬達組	○	○	○	○	○	○

備考1: “超出0.1 wt %”及“超出0.01 wt %”係指限用物質之百分比含量超出百分比含量基準值。
Note 1: “Exceeding 0.1 wt %” and “exceeding 0.01 wt %” indicate that the percentage content of the restricted substance exceeds the reference percentage value of presence condition.

備考2: “○”係指該項限用物質之百分比含量未超出百分比含量基準值。
Note 2: “○” indicates that the percentage content of the restricted substance does not exceed the percentage of reference value of presence.

備考3: “-”係指該項限用物質為排除項目。
Note 3: The “-” indicates that the restricted substance corresponds to the exemption.