

聲寶吸入式UV捕蚊燈(家庭用)

客戶留存聯

產品名稱	聲寶吸入式UV捕蚊燈		
機 型	ML-JA05E	機 號	
姓 名			
性 別		電 話	
住 址			
出生日期	年 月 日	購買日期	年 月 日
經 銷 商		經銷商電話	
經銷商店址			

謝謝您的惠顧
為維護您的權益，應即詳實填寫購買日期並蓋店章，於一週內上網<http://www.sampo.com.tw>登錄，始享有本公司自購買日起算之免費服務，客戶留存聯請妥善保存，若有維修發生時，請主動提示本保證書以享受權益。

※服務保固範圍

- 聲寶小家電系列產品，自購買日起享一年有全機零組件免費檢修與更換零組件之服務。
- 本服務保證內容之範圍不包含產品內外部外觀及任何隨機附贈之產品，消耗品(如電池、燈泡、濾網、磁頭等)及相關配件產品(包裝材、遙控器、說明書等)之損壞或遺失。
- 除另有契約規定外，服務區域依官網揭示為準。
- 本保證書服務範圍條款僅適用本次購買之機型。

※注意事項

- 若產品使用於營利商業場所、公共場所或特殊地區(如海邊、硫磺區、溫泉區等)時，自購買日期起全機商品保證期限為半年。
- 如經本公司工程師檢查後判定屬於因安裝不良引起之故障或危險安裝無法處理時，請顧客聯絡原安裝之電器行負責處理，本公司不負安裝保固之責任。
- 若未於購買一個月期限內上網完成保證書登錄或與免費服務專線聯絡，以機體機號換算製造日期，三個月後翌日起計算保固期間。
- 保證期間外之檢修或調整服務，不論是否更換零件，按公司規定酌收「外出基本費」。
- 若產品為福利品，全機零組件保證期限一年，但外觀不保固。

※如有下列情形之一者，雖在保證期間內亦不予免費優待：

- 由於天災地變或人為引起之故障或損毀。
- 因使用之過失或使用錯誤，以致商品故障或損毀。
- 擅自改裝商品或經外人檢修所引起之故障或損毀。
- 安裝位置之遷移或搬運所引起之故障或損毀。
- 偏遠地區及山區之服務，不論是否超過保證書期間均酌收服務費。
- 違反說明書安全使用而導致產品不良。



為保障您購買產品之保固權益，請上網註冊，加入會員還可享不定期之優惠活動！

☑ 送站修理

○ 到府服務

※請務必填妥購買日期並蓋店章以確保應有權益

聲寶股份有限公司

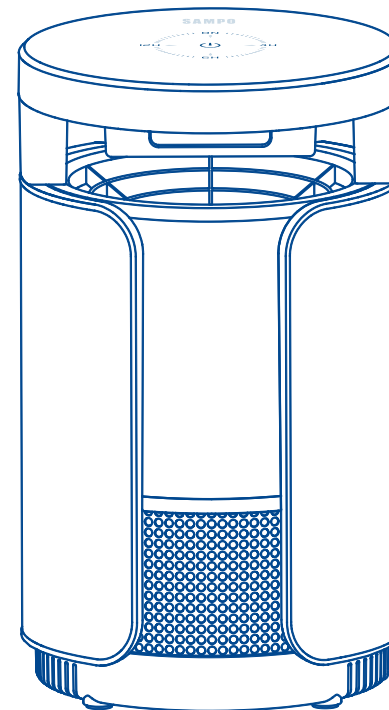
桃園市龜山區大華里頂湖路 26 號

免費服務專線

0800-00-5438 [0800-鈴鈴-我是聲寶]

<http://www.sampo.com.tw>

適用機種 ML-JA05E



目 錄

頁

安全注意事項(請務必遵守) . . .	1-4
各部品名稱	5
使用說明	6-7
清潔與保養	8-9
簡易故障檢修與排除	10
緊急處理方法	11
規格	12
限用物質含有情況標示	13
備註	14
聲寶產品保證書	15

使用本產品前請先詳細閱讀本使用說明書，以便正確的使用本產品。

請將本使用說明書放置在隨時可取用的地方。

保證書印製於說明書最後頁，請要求經銷商填妥購買日期及店章，以確保您的權益。

安全注意事項(請務必遵守)

為了防止給使用者和他人造成意外的危害和財產的損害，請務必遵守下述事項。

■ 為加強提示下列各注意事項內容，將以下列標誌進行區分和說明：



警告

此標誌的意思指“有造成死亡或重傷的可能”。



注意

此標誌的意思指“有造成負傷或商品周圍財產損害的可能”。

■ 對於遵守的內容種類，將以下列圖形符號來區分和說明（下列圖形符號為表示例）：



此圖形符號是指“禁止”之意。



此圖形符號是指務必遵守指示，“強制”執行之意。



警告

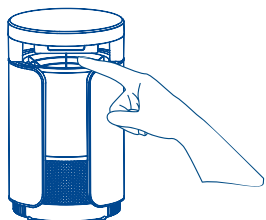
- 本產品不可營業使用，僅限家庭使用，不可用於實驗室實驗或其他商業用途，且不能放置在櫥櫃中使用。



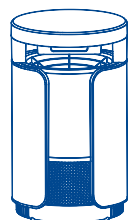
- 本產品請勿讓孩童或無行為能力人士獨自使用，不可讓孩童或無行為能力人士當做玩具玩耍。



- 嚴禁把手指或者金屬等物件伸進進風罩柵格處。



- 不能使用化學液體或溶劑清洗本產品。



安全注意事項(請務必遵守)

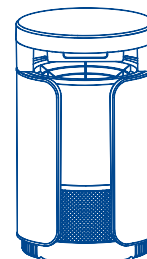


警告

- 使用中請勿接近火源、水源、易燃物。



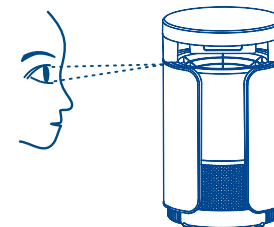
- 為了確保機器的壽命，請勿擅自拆卸零件。



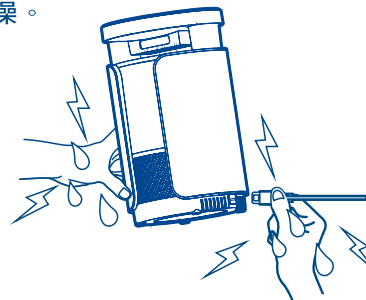
- 本體接電部位請勿用水沖洗，或直接浸泡水中，以免機體進水而導致故障及意外。



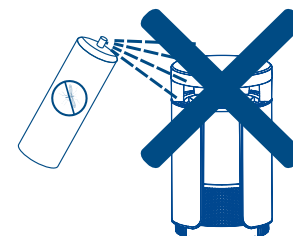
- 機器在工作時，嚴禁眼睛長時間注視機器光源，以免發生眼睛傷害。



- 拔下TYPE-C插頭時，請先按住TYPE-C插頭後再拔除，勿硬拉扯電源線，並請注意手部是否乾燥。



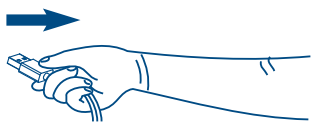
- 嚴禁噴灑殺蟲劑到機器上，以免發生危險。




安全注意事項(請務必遵守)

警告

- 發生異常時(有燒焦味等)，請立即停止運轉，並拔掉USB電源插頭。



- 在火源附近或高溫(40°C以上)場所，廢紙、金屬屑多的場所，有易燃氣體、濕氣、重油污多及會被水淋的場所，請勿使用。



- 注意USB電源線的收藏及保護：
取用及收藏時，注意不要將USB電源線任意的加工、弄破、拉扯、扭曲、加長、還有不要讓重物壓住，以免USB電源線破損而造成故障及意外。



- 當發現產品冒煙異味時，請立即拔掉USB電源線並通知原廠服務人員處理。
- 當USB電源線有破損時，請勿使用請立即更換，以避免危險。
- 如捕蚊燈還有故障，請立即停止使用，並與本公司聯絡，切勿自行修理。
- 維修服務均使用原廠零件，若任意更換非原廠認可之零件，以導致本機或週遭財物等損壞，本公司不負責保固維修或一切損害之責任。

安全注意事項(請務必遵守)

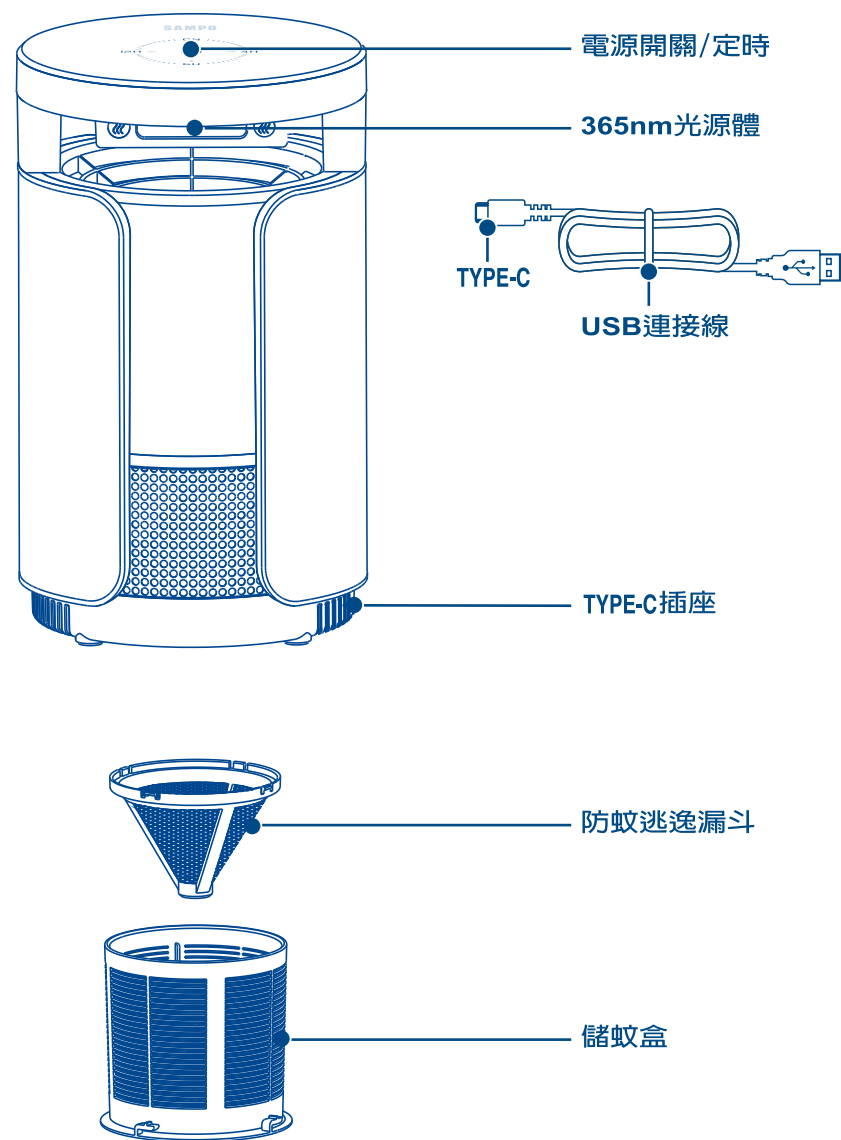
仔細閱讀並妥善保存

使用本產品前應先按下列各項檢查：

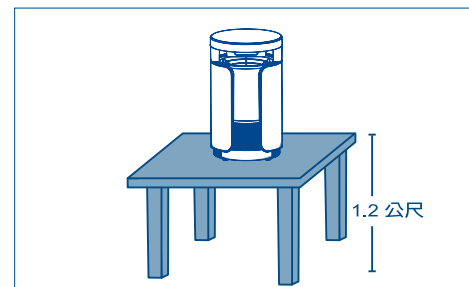
1. 僅限家庭使用。
2. 使用前檢查。
 - A. 檢查USB連接線是否有出現外漏現象或被折破損。
 - B. 檢查風扇有沒有卡住。* 遇到上述情況時，請勿打開電源，及時送至本公司指定的維修處維修。
3. 嚴禁把手指或者金屬等物品伸進風罩柵格處。
4. 清潔、維修或暫時不用捕蚊燈時，必須切斷電源，將USB連接線拔出時必須手握USB連接頭，禁止用拉USB連接線拔出。
5. 切勿將捕蚊燈浸入水中及避免接近發熱器具或暴晒，以免發生火災。
6. 切勿讓小孩玩弄捕蚊燈，以免發生意外。
7. 嚴禁噴灑殺蟲劑到機體上。
8. 捕蚊燈在運轉時，嚴禁眼睛長時間注視光源。
9. 本電器不預期供生理、感知、心智能力、經驗或知識不足之使用者(包含孩童)使用，除非再對其負有安全責任的人員之監護或指導下安全使用。
10. 孩童應受監護，以確保孩童不嘻玩電器。
11. 如果是在組裝前離開無人值守及拆卸和清洗時，要斷開電源。
12. 清潔時，要先關閉電源，拔下USB連接線再清潔。
13. 當發現產品工作不正常時，切勿繼續使用，請聯繫聲寶直屬服務站處理檢修事宜。

注意

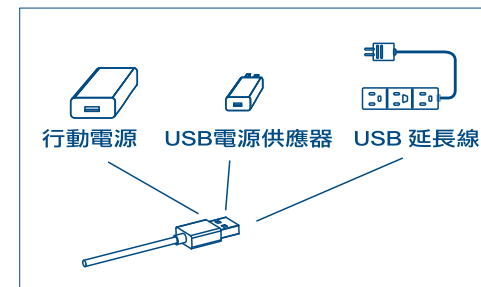
- ※ 嚴禁使用 QC2 / QC3 / QC3.5 手機快充變壓器。(嚴禁使用大於 DC 5V 2A 電壓電流之變壓器。)



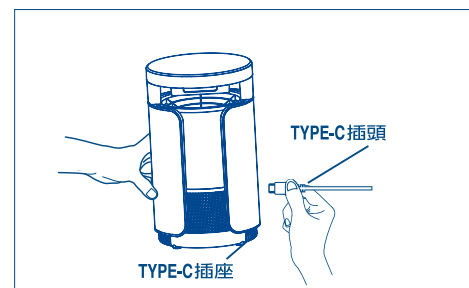
功能說明及操作



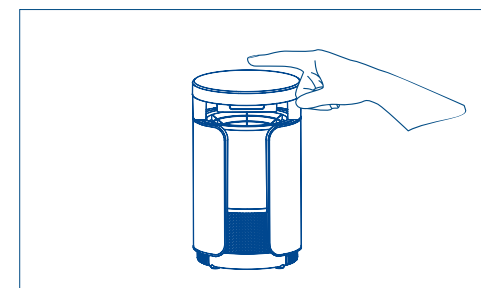
1. 建議將捕蚊燈放置在室內距離地面 0.8~1.2公尺高的空曠處，避免其它光源的干擾。



2. 建議把USB 插頭完全插入行動電源等USB插頭上。

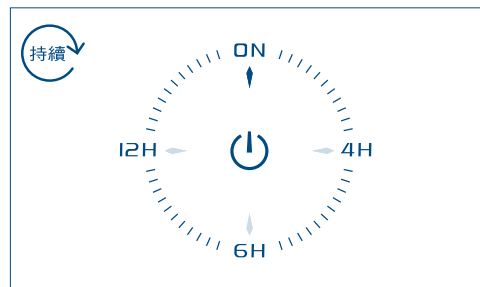


3. 將TYPE-C插頭完全插入到機背部的TYPE-C插座內、進入待機狀態。

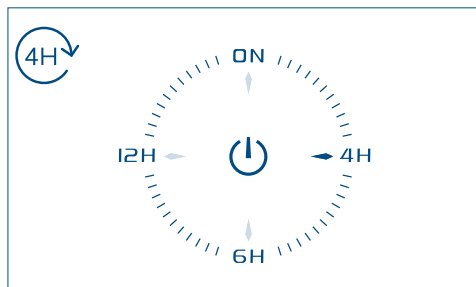


4. 插上電源後，機器通電進入待機狀態，觸摸一次機器頂端中央的開關按鍵，指示燈“持續”亮起，進入運行狀態。
* 人體氣味的吸引力遠大於誘蚊燈光，請盡量避免在您的旁邊開啓捕蚊燈具。

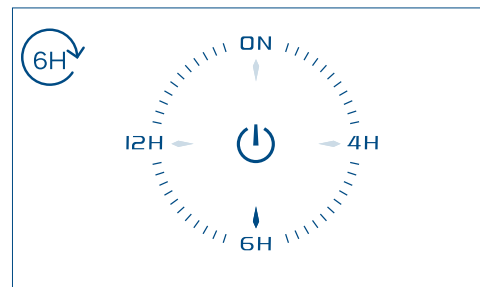
定時設定



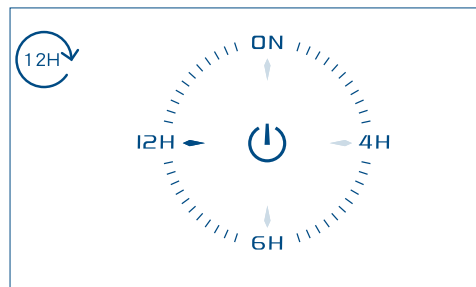
1. 隨時“開機/關機”、開機時以持續運行、全天24小時開機滅蚊效果更好。



2. 定時4小時：
適合22點左右睡覺，對光線聲音敏感的人：傍晚18點提前開機，設定4小時定時，會在22點關機。



3. 定時6小時：
適合24點左右睡覺，對光線聲音敏感的人：傍晚18點提前開機，設定6小時定時，會在24點關機。



4. 定時12小時：
適合容易入睡覺，對光線聲音不敏感的人：傍晚18點提前開機，設定12小時定時，會在隔日早上6點關機。

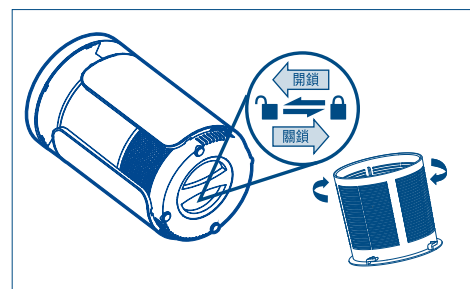
5. 循環定時：

啟動定時設定後，只要不拔電就會進入循環定時，當機器進行完設定的時間，就進入待機狀態等下一循環（24小時為一個循環）、例如：下午17點設置4小時定時，機器在21點停止工作進入待機狀態，直至第二天下午17點開始工作，進入下一循環。

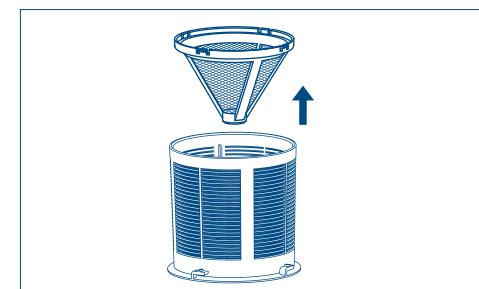
⚠ 注意

- ※ 清潔、維修或暫時不用捕蚊燈時，必須切斷電源，將**USB**連接線拔出時必須手握**USB**連接頭，禁止用拉**USB**連接線拔出。
- ※ 切勿使用強洗滌劑、香蕉水、汽油、研磨粉和金屬刷來清洗本機的任何部位。

日常保養



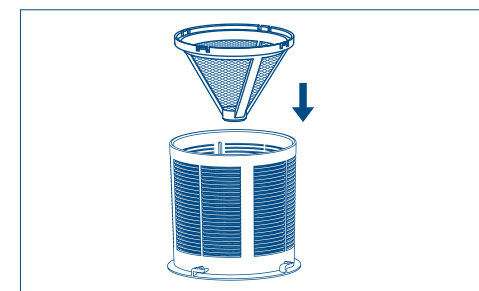
1. 建議進行儲蚊盒清潔時，請先確認捕蚊器處理關機狀況確保安全，按圖示握住儲蚊盒往開鎖方向旋轉，取下儲蚊盒清潔。



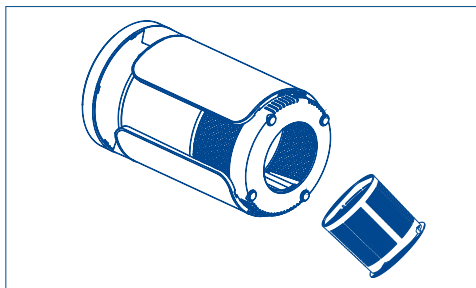
2. 取下儲蚊盒後，拉出儲蚊盒上的“防蚊逃逸漏斗”。



3. 請將蚊子殘體倒掉後用清潔小毛刷清掃儲蚊盒，盡量避免殘體堵塞儲蚊盒。建議定期清潔，有利於除蚊效果。



4. 清潔後請勿忘記將儲蚊盒的“防蚊逃逸漏斗”卡入儲蚊盒內。



5. 請將儲蚊盒的卡榫位置對準機體上卡槽的位置，往儲蚊盒上標誌有關鎖的方向旋轉，即可裝上儲蚊盒。

6. 注意事項：

- * 儲蚊盒每周至少清洗一次，儲蚊盒內有明顯髒物或蟲體時，就立即清潔。清潔完成後，需裝上儲蚊盒後方可使用。
- * 人體氣味的吸引力遠大於誘蚊燈光，請盡量避免在您的旁邊開啓捕蚊燈具。

現象	原因	排除辦法
無法運轉	<ol style="list-style-type: none"> 1. USB連接線是否正確插好。 2. 電源是否有電。 3. 機體上的“開/關”鍵是否有按。 4. 產品故障。 	<ol style="list-style-type: none"> 1. 正確插好USB連接線。 2. 檢查保險絲或斷電器，確定USB連接端是否有電。 3. 接通電源後按下“開/關”鍵。 4. 請聯繫售後服務單位進行更換。
捕蚊燈發出異常聲音	<ol style="list-style-type: none"> 1. 馬達是否過熱。 2. 產品故障。 	<ol style="list-style-type: none"> 1. 停止使用、停等一段時間後使用。 2. 請聯繫售後服務單位進行更換。
儲蚊盒堵塞	<ol style="list-style-type: none"> 1. 儲蚊盒是否蟲體或灰塵過多。 	<ol style="list-style-type: none"> 1. 清潔儲蚊盒。

緊急處理方法

- 送修前，請先聯絡聲寶 0800-00-5438 免費服務專線，將產品型號及故障情況詳細說明，客服人員會協助處理。絕對不要自行拆開外殼進行修理。
- 使用時若有持續發生冒煙或起火燃燒現象，請立即關閉電源盡速將USB連接線移除，並通知聲寶 0800-00-5438 免費服務專線聯繫。
- 本產品的TYPE-C插座及相關結構如有任何損壞時，必須由製造廠或其他服務處的人員，或具有類似資格的人員更換，嚴禁自行或委託他人逕行更換，避免發生危險。
- 本產品的指示燈如有損壞時，必須由製造商或其他服務處的人員，或具有類似資格的人員更換，嚴禁自行或委託他人逕行更換，避免發生危險。

委製商：聲寶股份有限公司

地址：桃園市龜山區大華里頂湖路26號

電話：0800-00-5438

進口商：力峰國際開發有限公司

地址：台北市松山區慶城街16巷1-1號1樓

電話：02-2712-5579

規格

機種名	ML-JA05E
項目	
額定電壓/額定電流	DC 5V / 1A
額定頻率	無
總額定消耗電功率	5W
噪音值	距離機體約 1 公尺處小於 35dB
USB線長	約 1.5 公尺
機體淨重	約 0.75 公斤
機體尺寸	144x240x144 (寬X高X深)mm
原產地	中國

設備名稱：聲寶吸入式UV捕蚊燈

型號 (型式)：ML-JA05E

單元(註)	限用物質及其化學符號					
	鉛 (Pb)	汞 (Hg)	鎘 (Cd)	六價鉻 (Cr ⁶)	多溴聯苯 (PBB)	多溴二苯醚 (PBDE)
塑膠外殼	○	○	○	○	○	○
風扇	○	○	○	○	○	○
開關	○	○	○	○	○	○
馬達	○	○	○	○	○	○
USB連接線	○	○	○	○	○	○
LED	○	○	○	○	○	○

備考1. “超出0.1 wt %”及“超出0.01 wt %”係指限用物質之百分比含量超出百分比含量基準值。

備考2. “○”係指該項限用物質之百分比含量未超出百分比含量基準值。

備考3. “—”係指該項限用物質為排除項目。