

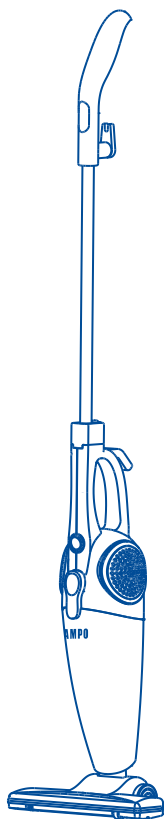
使用說明書

SAMPO

聲寶高效淨塵兩用吸塵器

(家庭用)

適用機種 **EC-F15UYP**



目 錄

頁

安全注意事項(請務必遵守)	1~4
各部位名稱	5
使用方式	6~7
清潔與保養	8~9
故障檢修與排除	10
緊急處理方法	11
規格	12
備註	13~14
聲寶產品保證書	15

使用本產品前請先詳細閱讀本使用說明書，以便正確的使用本產品。
請將本使用說明書放置在隨時可取用的地方。

保證書印製於說明書最後頁，請要求經銷商填妥購買日期及店章，以確保您的權益。

安全注意事項(請務必遵守)

為了防止給使用者和他人造成意外的危害和財產的損害，請務必遵守下述事項。

■ 為加強提示下列各注意事項內容，將以下列標誌進行區分和說明：

 **警告** 此標誌的意思指“有造成死亡或重傷的可能”。

 **注意** 此標誌的意思指“有造成負傷或商品周圍財產損害的可能”。

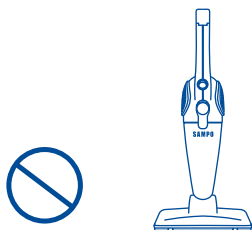
■ 對於須遵守的內容種類，將以下列圖形符號來區分和說明(下列圖形符號為表示例)：

 此圖形符號是指「禁止」之意。

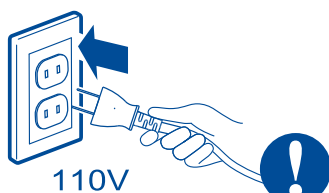
 此圖形符號是指務必遵照指示，「強制」實行之意。

警告

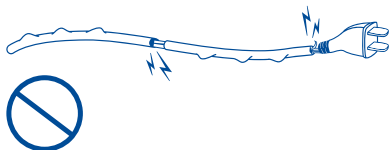
- 本產品僅限家庭室內場所使用，不可做為商業用途。




- 請單獨使用110V的電源插座，請勿用延長線及外接插頭。



- 請握住電源供應器將插頭拔出插座。電源線勿擠壓，若發現電源線表層有破損情形時，請勿插電使用，請洽服務中心更換。



- 本產品請勿讓孩童獨自使用。




安全注意事項(請務必遵守)

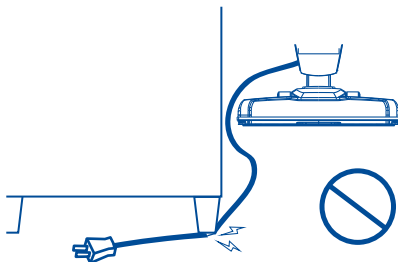


警告

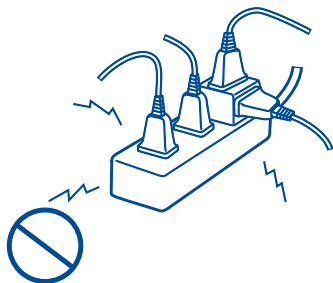
- 拔除電源插頭時，請抓住電源插頭兩側再拔出，請勿拉扯電源線，及用潮濕的手去操作或接觸插頭及開關，以免導致觸電。



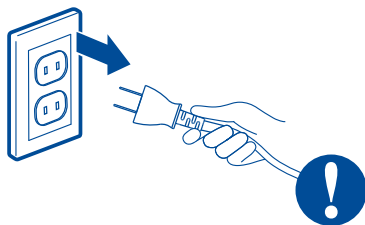
- 請避免電源線被重物擠壓或接觸尖銳的部位，以免導致火災或觸電。




- 不與其它電器共用插座，以免發生危險。



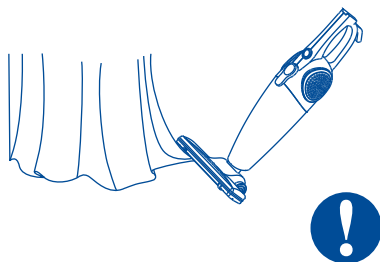
- 長時間不使用或外出時，請將電源開關關閉後，再拔掉電源插頭，避免發生故障或危險。



- 在火源附近或高溫(40℃以上)場所廢紙、金屬屑多的場所，有易燃氣體、濕氣、重油污及會被水淋的場所，請勿使用。



- 使用本機器時，吸塵口應遠離頭髮、臉部、手指、裸露的腳或寬鬆的衣物。




安全注意事項(請務必遵守)

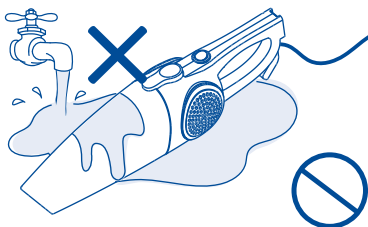


警告


- 發生異常時(有燒焦味等)，請立即停止運轉，並拔掉電源插頭。



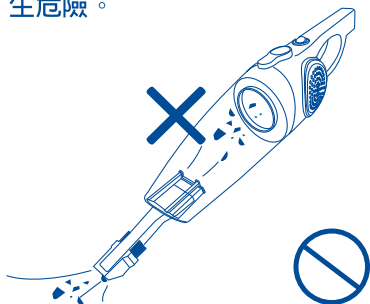
- 請勿將水等液體滲入本產品機體或使機體潮濕，避免機體進水而導致故障或意外發生。



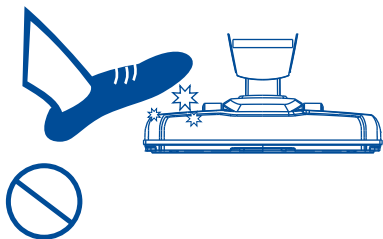
- 清潔後，請確保過濾裝置處於完全乾燥狀態，請勿使用濕的尼龍過濾網和HEPA濾網，避免造成機器故障或意外。



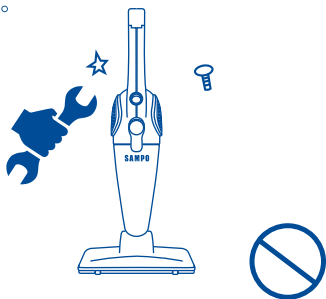
- 請勿於未安裝濾網時使用吸塵器，以免異物吸入馬達風葉發生危險。



- 請不要踩踏本產品連接部位，以免損壞產品。



- 為確保產品壽命及避免危險，請勿擅自拆卸零件或改造本產品。

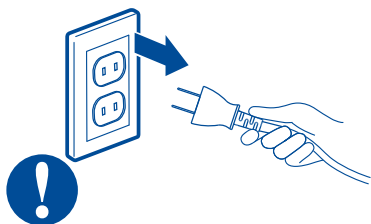


安全注意事項(請務必遵守)



警告

- 清潔前，請務必關閉電源並拔除電源插頭再進行清潔步驟，以免造成觸電。



- 清潔時禁止使用尖銳的物品、硬刷，或具有腐蝕性的液體清潔，以免損壞內、外表面的保護塗層。

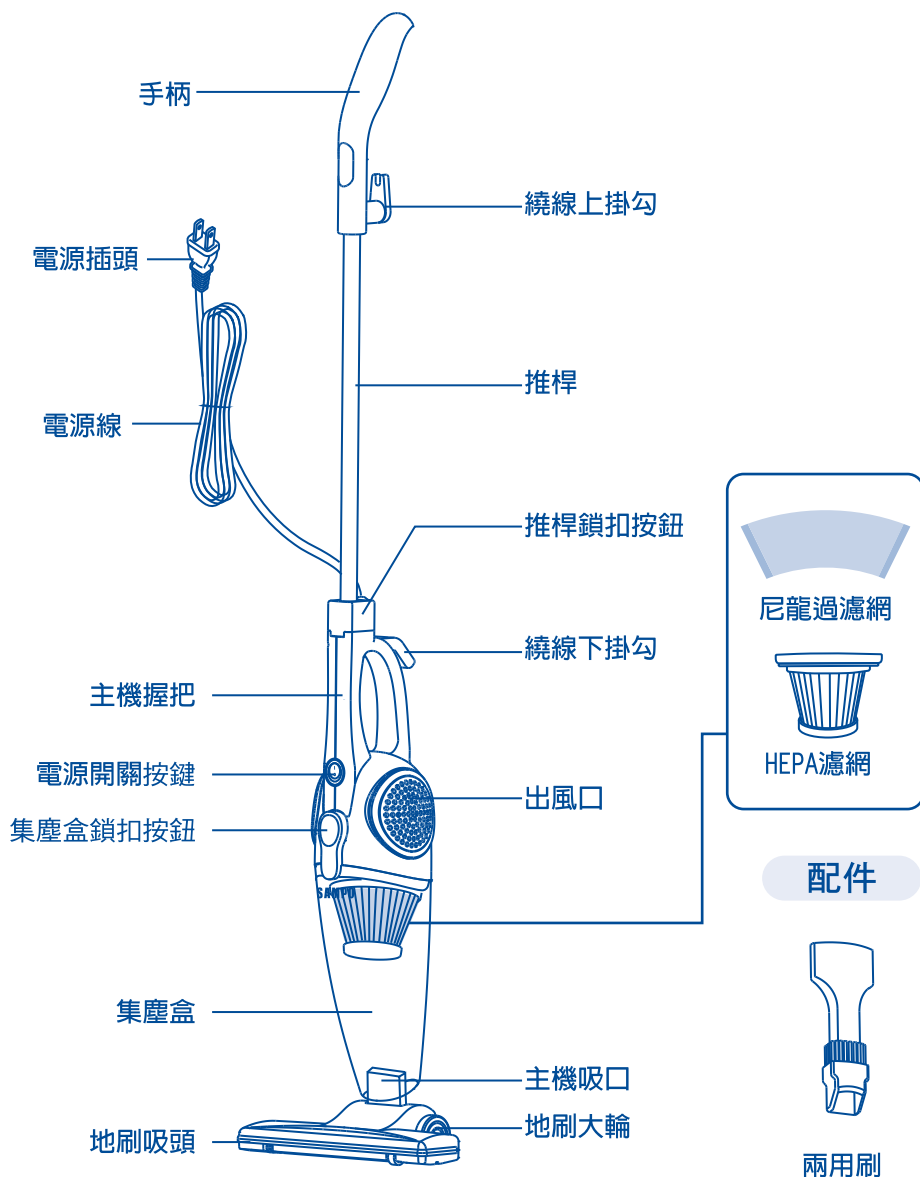


- 請勿將未熄滅的煙灰、燃燒的煙頭或著火柴吸入，以免導致火災。
- 請勿將雷射印表機、影印機內部使用的調色劑、色粉吸入，可能導致火災或著爆炸。
- 大理石膏、水泥、大紙片等，這些物體可能堵塞過濾網，請及時清理。
- 請勿在出風口處懸掛或放置物件，並及時清理出風口處的灰塵，頭髮等碎小物體，可能會造成出風口堵塞，減少出風氣流，造成機器過熱。
- 維修服務均使用原廠零件，若任意更換非原廠認可之零件，以導致本機或周遭財物等損壞，本公司不負責保固維修或一切損害之責任。
- 請勿將本產品使用在清潔以外的用途，以免造成機體損壞或造成人身危險。
- 若發生故障，請立即停止使用，將電源關閉，並將電源插頭拔下，若在故障狀態下繼續使用或自行修理，均可能發生危險。
- 若電源線損壞時，必須由服務廠具有類似資格的人員更換，以避免危險。
- 送修前，請先連絡聲寶免費服務電話，將產品型號及故障情況詳細說明，客服人員會協助處理。絕對不要自行拆開外殼進行修理。
- 本產品僅可使用隨附之電源線進行供電。
- 不得藉由外接計時器或分離遙控系統操作。
- 本電器不預期供生理、感知、心智能力、經驗或知識不足之使用者(包含孩童)使用，除非在對其負有安全責任的人員之監護或指導下安全使用；孩童應受監護，以確保孩童不嬉玩電器。

※為改善此使用說明書的內容，本公司得不經預告而加以修正。出貨以實物為準。

各部位名稱

主機



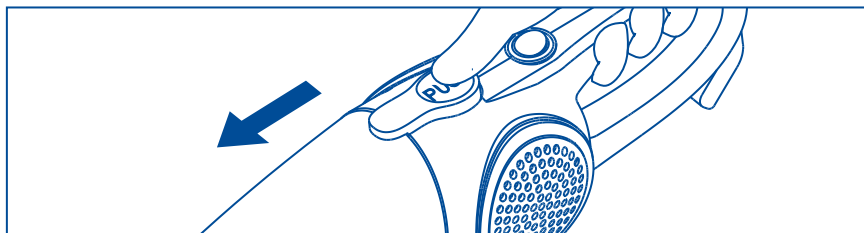
使用方式

首次使用

- 請先檢查集塵盒和濾網配件是否以正確安裝。
- 請確保電源開關按鍵關閉，再將電源插頭插入電源規格為110V的插座內。

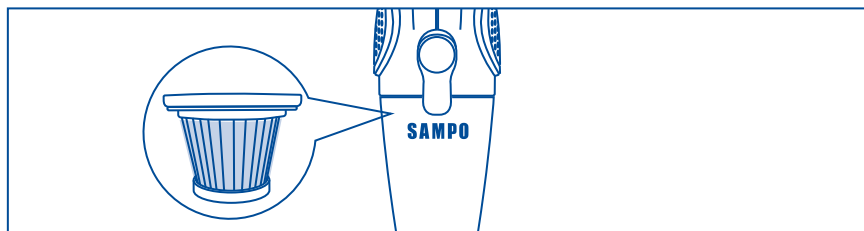
集塵盒拆卸及安裝

- 手握主機手柄，按下集塵盒鎖扣按鈕，即可拆卸集塵盒。反之為安裝。



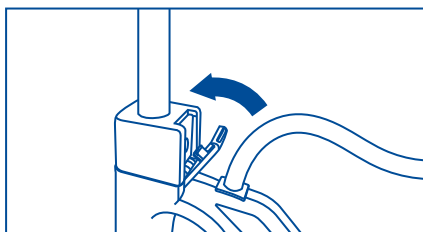
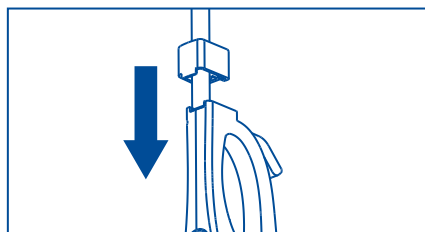
檢查濾網配件

- 檢查HEPA濾網及尼龍過濾網是否安裝在位置上。



推桿安裝及拆卸

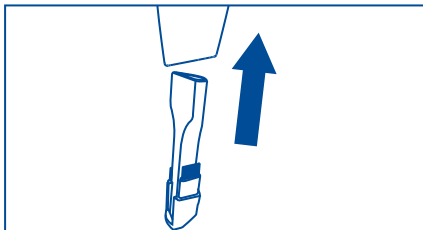
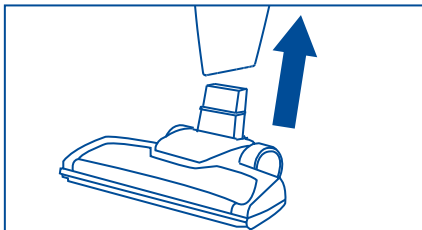
- 將推桿對準主機握把後方圓形缺口，插入到底。再將推桿鎖扣按鈕扣上，即安裝完成；反之為拆卸。如下圖：



使用方式

安裝地刷/兩用刷

- 地刷插入主機吸口即安裝完成。
- 兩用刷插入主機吸口即安裝完成。



電源開關按鈕

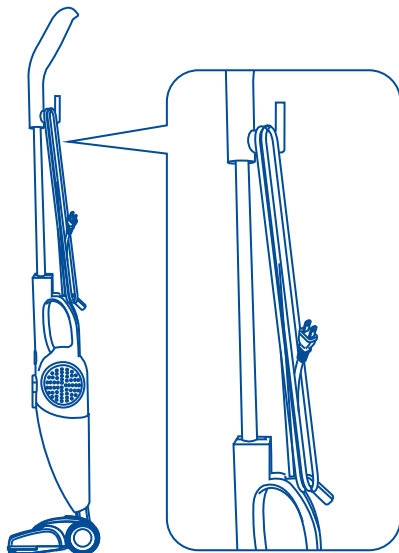
- 將電源插頭插入電源插座，握住手柄，按下電源開關按鈕，即可使用。
- 再次按下電源開關按鈕，吸塵器停止工作。



儲藏

- 不使用本產品時，可以將電源線纏繞在掛鉤上。
- 再次使用本產品時。將電源線取下即可使用。

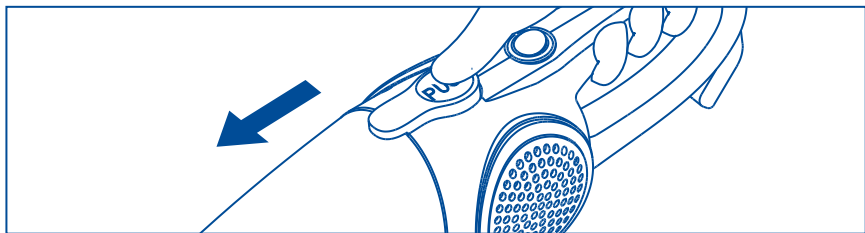
※貼心提醒：吸塵器使用完畢請拔掉電源插頭，避免誤觸啟動。



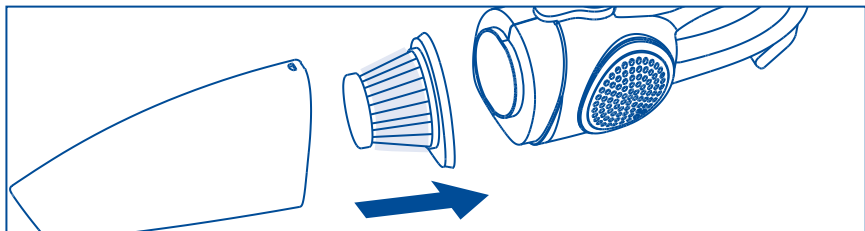
清潔與保養

日常維護


- 清理集塵盒，必要時清洗集塵盒、HEPA濾網和尼龍過濾網並晾乾。
- 按下集塵盒鎖扣按鈕，拆下集塵盒。



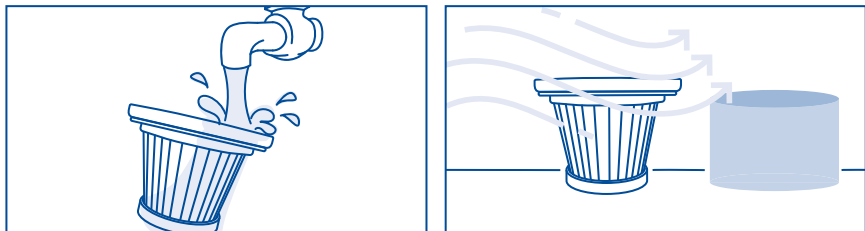
- 取下HEPA濾網和尼龍過濾網。



- 移除灰塵髒污。



- 以清水沖洗集塵盒、HEPA濾網和尼龍過濾網，確保晾乾後再裝入機器。



清潔與保養

※貼心提醒:

- HEPA濾網和尼龍過濾網，每月至少清洗一次，濾網上有明顯積塵時，馬上清洗。
- 清洗後務必確認乾燥後再安裝使用。
- 使用時請先檢查HEPA濾網及尼龍過濾網是否已安裝好或者有無破損。
- 如HEPA濾網經過一段時間使用後，出現堵塞、磨耗、損壞時，務必予以更換。
(請洽聲寶0800-00-5438免費客戶服務專線)

故障檢修與排除

- 若發生故障，請立即停止使用，將電源開關按鍵關閉，並將電源插頭拔下，若在故障狀態繼續使用或自行修理，均可能發生危險。
- 保證書遺失恕不補發，請妥善保管。
- 購買時，請經銷商填寫購買日期及蓋店章，保證事項依保證書內記載。
- 超過保證期限者，得收成本及材料費。
- 下列狀況可能不是故障，送修前請先檢查清楚：

異常狀況	原因分析	排除辦法
機器不啟動	電源插頭沒插好	將電源插頭插好
吸力變小	集塵盒是否已滿	清理集塵盒垃圾
	主機吸口是否有異物堵塞	檢查主機吸口異物
	過濾裝置堵塞	清理或更換過濾裝置
機器突然停止運行	安全裝置已啟動	將電源開關按鍵關閉 靜置30分鐘後使用
	集塵盒和過濾裝置積塵過多	清理集塵盒和過濾裝置
運行中噪音增大	主機吸口有異物堵塞	檢查主機吸口去除異物
	機器過熱	將電源開關按鍵關閉 靜置30分鐘後使用

緊急處理方法

- 使用時若有持續發生冒煙或起火燃燒現象，請將電源插頭盡速拔起，並通知聲寶0800免費服務專線，或經銷商協助處理。
- 本產品的電源線及相關結構如有任何損壞時，必須由製造廠或其服務處，或有類似資格的人員更換，以免發生危險。

規格

項目 \ 機種名	聲寶高效淨塵兩用吸塵器
額定電壓	110V
額定頻率	60Hz
總額定消耗電功率	500W
機體尺寸	240寬X1020高X120深 mm
機體淨重	約1.6公斤
過濾網	HEPA濾網＋尼龍過濾網
HEPA濾網等級	HEPA H10
集塵盒容量	700ml
電源線長度	約4.8m
商品原產地	中國

委製/進口商：聲寶股份有限公司

地 址：333桃園市龜山區大華里頂湖路26號

免費服務專線：0800-00-5438[0800-鈴鈴-我是聲寶]

RoHS限用物質含有情況標示資訊，請參考下列網址：<http://www.sampo.com.tw/>
操作說明：點選頁面右下方之「RoHS」專區，輸入產品型後按確認

聲寶產品保證書

客戶留存聯

產品名稱	聲寶高效淨塵兩用吸塵器		
機 型	EC-F15UYF	機 號	
姓 名			
性 別		電 話	
住 址			
出生日期	年 月 日	購買日期	年 月 日
經 銷 商		經銷商電話	
經銷商店址			

謝謝您的惠顧

為維護您的權益，應即詳實填寫購買日期並蓋店章，於一週內上網<http://www.sampo.com.tw>登錄，使享有本公司自購買日起算之免費服務，客戶留存聯請妥善保存，若有維修發生時，請主動提示本保證書以享受權益。

※服務保固範圍

- 聲寶小家電系列產品，自購買日起享一年有全機零組件免費檢修與更換零組件之服務。
- 本服務保證內容之範圍不包含產品內外部外觀及任何隨機附贈之產品，消耗品(如電池、燈泡、濾網、磁頭等)及相關配件產品(包裝材、遙控器、說明書等)之損壞或遺失。
- 除另有契約規定外，服務區域依官網揭示為準。
- 本保證書服務範圍條款僅適用本次購買之機型。

※注意事項

- 若產品使用於營利商業場所、公共場所或特殊地區(如海邊、硫磺區、溫泉區等)時，自購買日期起全機商品保證期限為半年。
- 如經本公司工程師檢查後判定屬於因安裝不良引起之故障或危險安裝無法處理時，請顧客聯絡原安裝之電器行負責處理，本公司不負安裝保固之責任。
- 若未於購買一個月期限內上網完成保證書登錄或與免費服務專線聯絡，以機體機號換算製造日期，三個月後翌日起計算保固期間。
- 保證期間外之檢修或調整服務，不論是否更換零件，按公司規定酌收「外出基本費」。
- 若產品為福利品，全機零組件保證期限一年，但外觀不保固。

※如有下列情形之一者，雖在保證期限內亦不與免費優待：

- 由於天災地變或人為引起之故障或損毀
- 因使用之過失或使用錯誤，以致商品故障或損毀
- 擅自改裝商品或經外人檢修所引起之故障或損毀
- 安裝位置之遷移或搬運所引起之故障或損毀
- 偏遠地區及山區之服務，不論是否超過保證書期間均酌收服務費
- 違反說明書安全使用而導致產品不良



為保障您購買產品之保固權益，請上網註冊，加入會員還可享不定期之優惠活動!

☒ 送站修理

☐ 到府服務

※請務必填妥購買日期並蓋店章以確保應有權益

聲寶股份有限公司
桃園市龜山區大華里頂湖路 26 號

免費服務專線

0800-00-5438 (0800-鈴鈴-我是聲寶)

<http://www.sampo.com.tw>