

使用說明書

SAMPO

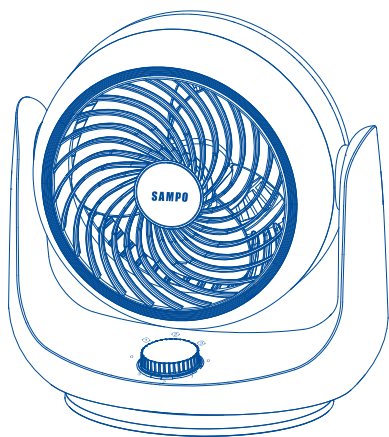
聲寶8吋循環扇（家庭用）

適用機種 SK-LB08S

目 錄

頁

安全注意事項(請務必遵守)	1~2
各部位名稱	3
使用說明	4
清潔與保養	5
故障檢修與排除	6
緊急處理方法	7
規格	8
限用物質含有情況標示	9
備註	10
聲寶產品保證書	11



使用本產品前請先詳細閱讀本使用說明書，以便正確的使用本產品。
請將本使用說明書放置在隨時可取用的地方。

保證書印製於說明書最後頁，請要求經銷商填妥購買日期及蓋店章，以確保您的權益。

安全注意事項(請務必遵守)

為了防止給使用者和他人造成意外的危害和財產的損害，請務必遵守下述事項。

■ 為加強提示下列各注意事項內容，將以下列標誌進行區分和說明：



警告

此標誌的意思指“有造成死亡或重傷的可能”。



注意

此標誌的意思指“有造成負傷或商品周圍財產損害的可能”。

■ 對於須遵守的內容種類，將以下列圖形符號來區分和說明（下列圖形符號為表示例）：



此圖形符號是指“禁止”之意。

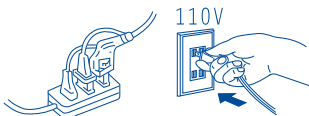


此圖形符號是指務必遵照指示，“強制”實行之意。

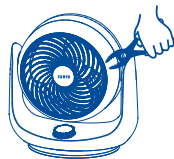


警告

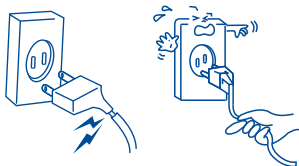
- 請確認插座電源為110V 60Hz，避免和其他電器產品共用同一插座或延長線，以免發生危險。



- 請勿任意改裝風扇機體結構或更換零件，非修理技術人員絕對不可分解或修理，以免發生觸電、短路、火災等危險。



- 請勿使用已有損傷的電源線或插頭，拔除插頭時，請勿拉扯電源線，以免觸電。




- 操作本產品時，請放置在平坦的地面或桌面上，請勿將機體傾倒或橫放使用。



- 請保持本產品電源線插頭及使用者手部的乾燥，以避免觸電的危險。



- 禁止12歲以下或身體不方便者單獨進行使用。（旁有協助者除外）

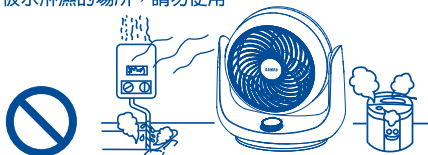


安全注意事項(請務必遵守)

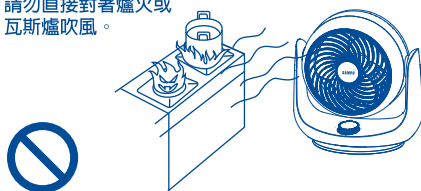


警告

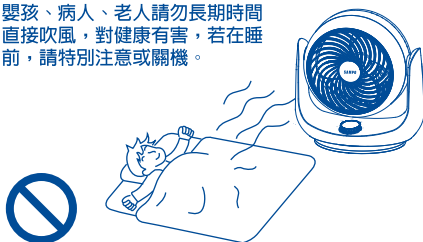
- 在火源附近或40°C以上的高溫場所及廢紙、金屬屑多、有易燃氣體、濕氣、重油污多及會被水淋濕的場所，請勿使用。



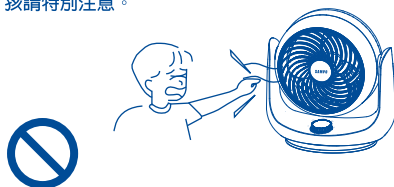
- 請勿直接對著爐火或瓦斯爐吹風。



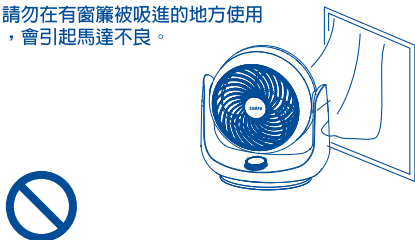
- 嬰孩、病人、老人請勿長期時間直接吹風，對健康有害，若在睡前，請特別注意或關機。



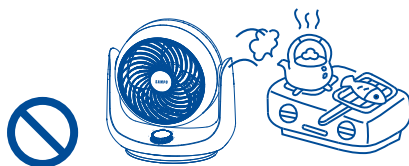
- 機體運轉時，請勿將手指、頭髮或棒狀物等靠近或插入，以免受傷。尤其是小孩請特別注意。



- 請勿在有窗簾被吸進的地方使用，會引起馬達不良。



- 請勿靠近揮發性或易燃物附近使用。



- 噴霧器(殺蟲用、整髮用、清潔用)在使用時，請勿直接噴向機體，會造成產品的損壞。



- 嚴禁，直接用水沖淋機器或放入水中。



- 使用前，請確認前網、後網、扇葉是否已確實裝妥後，才可通電運轉。

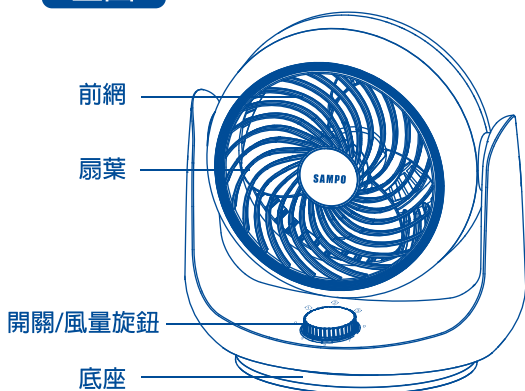


- 當有以下情形發生時，請立刻停止使用本產品，依說明書中之指示，送回經銷商處理：

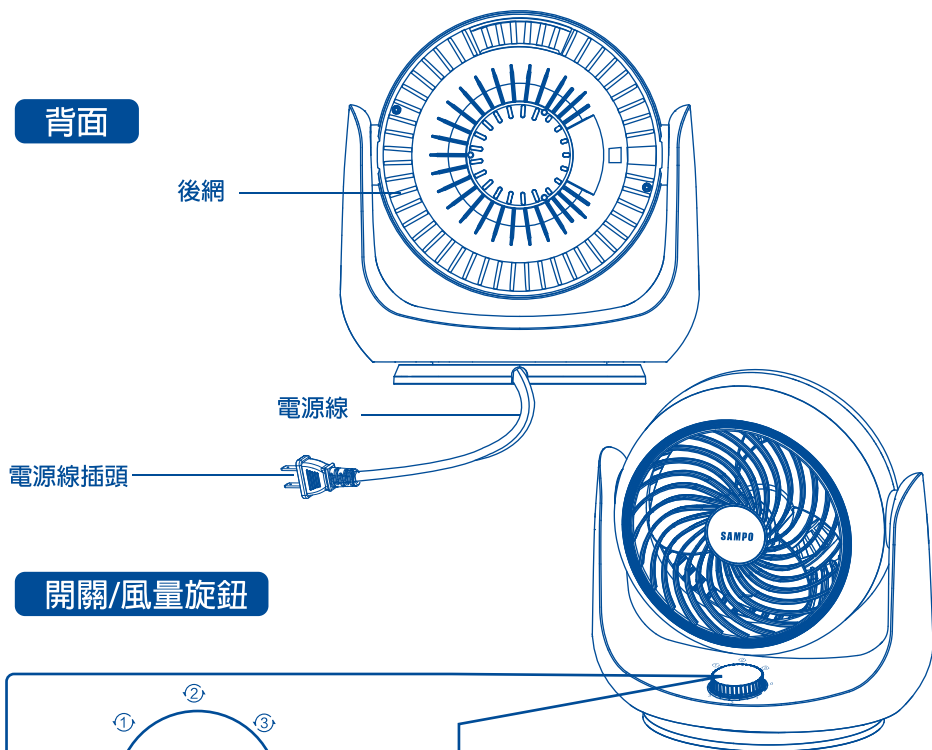
- A. 電源線或插頭破損時。
- B. 碰撞或摔落，外殼或扇葉有損壞時。
- 本產品乃設計為家庭使用，切勿作為營業等商業行為使用，或在戶外操作本機器。
- 本電器不預期供生理、感知、心智能力、經驗或知識不足之使用者(包含孩童)使用，除非在對其負有安全責任的人員之監護或指導下安全使用。
- 孩童應受監護，以確保孩童不嬉玩電器。

各部位名稱

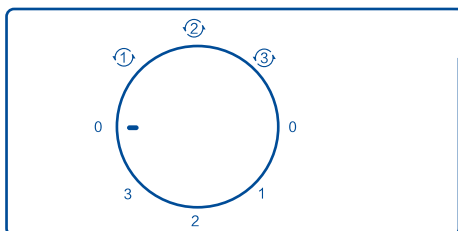
正面



背面



開關/風量旋鈕



使用方法



本機器在未確實放置平穩位置前，請勿將電源插頭插入插座，以免造成不可預測的危險。使用前，請核對電源插座電壓(110V~ 60Hz)，確定符合本機器規格後，才可使用。

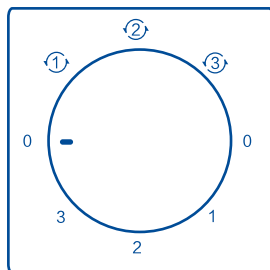
1. 請依所需要的風量，開關/風量旋鈕可順時針和逆時針操作。

0 電源關閉

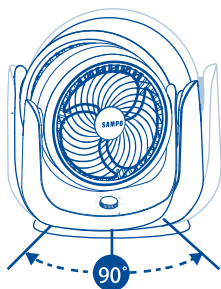
1 弱速風量

2 中速風量

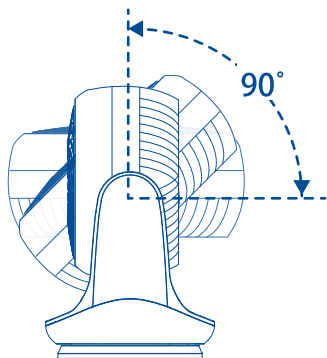
3 強速風量



2. 若需要自動擺頭運轉時，可依所需風量之  圖示，即可進行左右擺頭。



3. 如需調整送風角度，可以手動上下調整到所需位置。



清潔與保養

⚠ 注意

- 在清潔與保養本產品前，務必拔掉插頭，待電器停止運轉後，再進行清潔。
- 表面清潔，用濕抹布擦拭乾淨即可，嚴禁將本體直接用水沖洗，以防電器有短路或導電不良現象。
- 請勿使用磨粉（清潔劑）、揮發性去漬油、酸鹼溶劑等，會傷及機身表面。
- 為延長使用壽命，提供舒適的生活，請定期清潔及保養。

清潔與保養

1. 前網及後網表面若有髒汙時，可使用吸塵器裝上毛刷頭將灰塵吸除，並請以擰乾之濕布擦拭，若髒汙嚴重，請使用濕布沾少許稀釋後的中性清潔劑清拭，再以乾布擦乾。

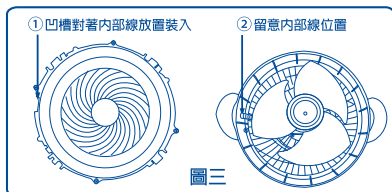
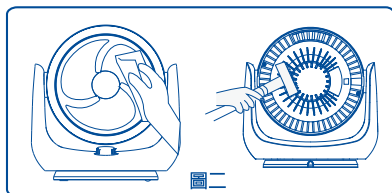
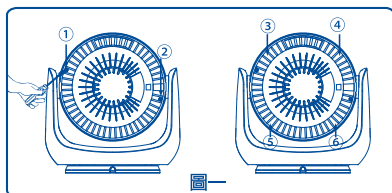

2. 若前網、扇葉及後網處附著過多的異物或粉塵，將影響出風效果。請先使用螺絲起子卸下①和②處的螺絲；同時按住③和④處的倒扣並向前推，再按住⑤和⑥倒扣並向前推取下前網（圖一）

3. 扇葉不用取出，用乾淨柔軟的布擦拭扇葉。

- 本產品後網不可拆機清潔，清潔後網時可使用吸塵器裝上毛刷頭將灰塵吸除，請以擰乾之濕布擦拭。（圖二）

- 清潔扇葉時，小心割手。

4. 保養完成後，將前網凹槽①，對準後網內部線②裝入後，重新鎖緊後網的固定螺絲，才可以使用。（圖三）



收藏後再使用注意事項

- 長期不使用時，請擦拭乾淨後，以塑膠袋覆蓋並存放於陰涼乾燥的地方。
- 取出使用前，請檢查機體及電源線是否有損壞，經檢查確認正常後，將機體的灰塵清理乾淨，再進行試運轉才可正常使用。



本產品電源線如有任何損壞時，必須由製造商其服務處或具有類似資格的人員更換，以避免危險。

故障檢修與排除

下列狀況可能不是故障，在送修前請先檢查：

現象	原因	排除辦法
啓動時扇葉未運轉	<ul style="list-style-type: none">● 停電● 電源插座不通電● 電源電壓與產品額定電壓不符	<ul style="list-style-type: none">● 檢查並維護供電設備
啓動時有異音	<ul style="list-style-type: none">● 扇葉變形或破損● 前網變形	<ul style="list-style-type: none">● 請立即停止使用並與聲寶0800-00-5438免費服務專線聯繫，嚴禁自行拆卸修理

- 機體確定異常時，請立即停止使用，並將電源插頭拔下，自行送本公司服務單位，並出示保證書和告知故障內容及現象。
- 在故障狀態下繼續使用或自行修理，均可能發生危險。

緊急處理方法

- 使用時若有持續發生冒煙或起火燃燒現象，請立即關閉電源，盡速將插頭拔離插座，並請與聲寶0800-00-5438免費服務專線聯繫，將產品型號及故障情況詳細說明，客服人員會協助處理。絕對不要自行拆開外殼進行修理。
- 本產品的電源線及相關結構如有任何損壞時，必須由製造商或其他服務處的人員，或具有類似資格的人員更換，嚴禁自行或委託他人逕行更換，以避免發生危險。

規格

機種名 項目	SK-LB08S
額定電壓	110V
額定頻率	60Hz
總額定消耗電功率	44W
機體尺寸	305X315X212 (寬x高x深) mm
機體淨重	2Kg
電源線長度	1.6公尺
外殼材質	PP
商品原產地	中國

限用物質含有情況標示

設備名稱：電扇 Equipment name FAN FOR DOMESTIC USE		型號(型式)：SK-LB08S Type designation (Type)				
單元 Unit	限用物質及其化學符號 Restricted substances and its chemical symbols					
	鉛Lead (Pb)	汞Mercury (Hg)	鎘Cadmium (Cd)	六價鉻 Hexavalent chromium (Cr ⁺⁶)	多溴聯苯 Polybrominated biphenyls (PBB)	多溴二苯醚 Polybrominated diphenyl ethers (PBDE)
金屬組件	○	○	○	○	○	○
旋轉開關	○	○	○	○	○	○
馬達組	○	○	○	○	○	○
塑膠組件	○	○	○	○	○	○
電源線組、配線	○	○	○	○	○	○
<p>備考1. “超出0.1 wt %” 及 “超出0.01 wt %” 係指限用物質之百分比含量超出百分比含量基準值。 Note 1 : “Exceeding 0.1 wt %” and “exceeding 0.01 wt %” indicate that the percentage content of the restricted substance exceeds the reference percentage value of presence condition.</p> <p>備考2. “○” 係指該項限用物質之百分比含量未超出百分比含量基準值。 Note 2 : “○” indicates that the percentage content of the restricted substance does not exceed the percentage of reference value of presence.</p> <p>備考3. “—” 係指該項限用物質為排除項目。 Note 3 : The “—” indicates that the restricted substance corresponds to the exemption.</p>						

委製商:聲寶股份有限公司
地址:333桃園市龜山區大華里頂湖路26號
免費服務專線:0800-00-5438 [0800-鈴鈴-我是聲寶]
進口商名稱:鼎宇實業有限公司
地址:台南市中西臨安路一段261號
電話:06-2598870

聲寶產品保證書

客戶留存聯

產品名稱	聲寶8吋循環扇		
機 型	SK-LB08S	機 號	
姓 名			
性 別		電 話	
住 址			
出生日期	年 月 日	購買日期	年 月 日
經 銷 商	經銷商電話		
經銷商店址			

謝謝您的惠顧

為維護您的權益，應即詳實填寫購買日期並蓋店章，於一週內上網<http://www.sampo.com.tw>登錄，始享有本公司自購買日起算之免費服務，客戶留存聯請妥善保存，若有維修發生時，請主動提示本保證書以享受權益。

※服務保固範圍

- 聲寶小家電系列產品，自購買日起享一年有全機零組件免費檢修與更換零組件之服務。
- 本服務保證內容之範圍不包含產品內外外部外觀及任何隨機附贈之產品，消耗品（如電池、燈泡、濾網、磁頭等）及相關配件產品（包裝材、遙控器、說明書等）之損壞或遺失。
- 除另有契約規定外，服務區域限台灣。
- 本保證書服務範圍條款僅適用本次購買之機型。

※注意事項

- 若產品使用於營利商業場所、公共場所或特殊地區（如海邊、硫磺區、溫泉區等）時，自購買日期起全機商品保證期限為半年。
- 如經本公司工程師檢查後判定屬於因安裝不良引起之故障或危險安裝無法處理時，請顧客聯絡原安裝之電器行負責處理，本公司不負安裝保固之責任。
- 若未於購買一個月期限內上網完成保證書登錄或與免費服務專線聯絡，以機體機號換算製造日期，三個月後翌日起計算保固期間。
- 保證期間外之檢修或調整服務，不論是否更換零件，按公司規定酌收「外出基本費」。
- 若產品為福利品，全機零組件保證期限一年，但外觀不保固。

※若有下列情形之一者，雖在保證期間內亦不予免費優待：

- 由於天災地變或人為引起之故障或毀損。
- 因使用之過失或使用錯誤，以致商品故障或損毀。
- 擅自改裝商品或經外人檢修所引起之故障或損毀。
- 安裝位置之遷移或搬運所引起之故障或毀損。
- 偏遠地區及山區之服務，不論是否超過保證書期間均酌收服務費。
- 違反說明書安全使用而導致產品不良。



為保障您購買產品之保固權益，請上網註冊，加入會員還可享不定期之優惠活動！



送站修理



到府服務

※請務必填妥購買日期並蓋店章以確保應有權益

聲寶股份有限公司

桃園市龜山區大華里頂湖路 26 號

免費服務專線

0800-00-5438 [0800-鈴鈴-我是聲寶]

<http://www.sampo.com.tw>