


使用說明書

SAMPO

聲寶10吋桌上型紅外線電暖器(家庭用)

適用機型 HX-FD10F



目錄

頁

安全注意事項(請務必遵守).....	1~2
各部品名稱/配件.....	3
使用前注意事項.....	4
使用說明.....	5
清潔與保養.....	6
故障檢修與排除.....	7
緊急處理方式.....	8
規格.....	9
限用物質含有情況標示.....	10
聲寶產品保證書.....	11

使用本產品前請先詳細閱讀本使用說明書，以便正確的使用本產品。

請將本使用說明書放置在隨時可取用的地方。

保證書印製於說明書最後頁，請要求經銷商填妥購買日期及店章，以確保您的權益。

安全注意事項(請務必遵守)

為了防止給使用者和他人造成意外的危害和財產的損害，請務必遵守下述事項。

■ 為加強提示下列各注意事項內容，將以下列標誌進行區分和說明：



警告

此標誌的意思指“有造成死亡或重傷的可能”。



注意

此標誌的意思指“有造成負傷或商品周圍財產損害的可能”。

■ 對於須遵守的內容種類，將以下列圖形符號來區分和說明（下列圖形符號為表示例）：



此圖形符號是指“禁止”之意。



此圖形符號是指務必遵照指示，“強制”實行之意。

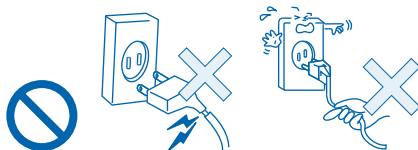


警告

- 請確認電源插座為110V~60Hz。
- 避免和其它電器共用同一插座或延長線，以免發生危險。
(如必須使用延長線時，請務必使用15A以上規格)



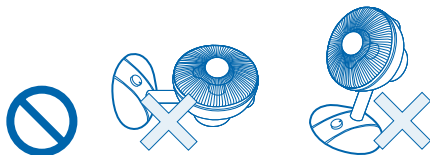
- 請勿使用已有損傷的電源線或插座。
- 在拔除插頭時，請勿拉扯電源線，以免發生觸電。



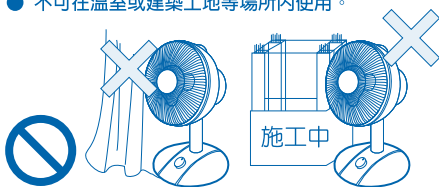
- 請保持本產品電源線及插頭和使用者手部的乾燥，以免發生觸電的危險。
- 電暖器不得直接置於插座下方。




- 在操作本產品時，請務必放置在平坦地面或桌面上使用。
- 請勿將機體傾倒歪斜或橫放使用。



- 請勿放置在窗簾等障礙物旁及不穩定的地方使用。
- 不可在溫室或建築工地等場所內使用。



- 使用本產品時，請勿接近火源、易燃物或揮發性氣體容器。
- 請勿在浴池、淋浴間或游泳池使用此電暖器。

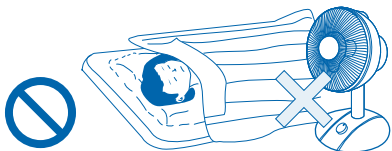


安全注意事項(請務必遵守)




警告


- 請勿在就寢中使用，以免意外發生而造成危害。




- 不可對人以外使用，請勿在貓、狗等寵物的取暖，以免意外發生而造成危害。




- 請勿讓未滿12歲的幼兒或身體行動不方便者單獨使用，以免意外發生而造成危害。



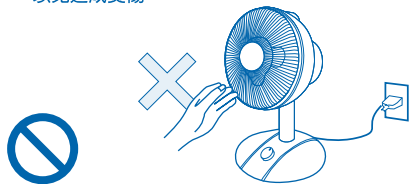
- 禁止衣物或其它物品覆蓋機體及前後網；不可作為烘衣用途，以免意外發生而造成危害。
- 請勿讓任何物品擋住前後網，必須保持1公尺以上的安全距離。




- 使用中，請勿將金屬物插入前網內，以免觸電。
- 漆器類等不耐熱的塑膠餐具，請勿靠近機體的前網，以免變形變質或意外發生而造成危害。




- 使用中或剛使用完畢，請勿觸摸機體及前後網，以免造成燙傷。



- 請勿將水潑灑在機體上，以免造成機器故障或意外發生而造成危害。



- 禁止將機器浸入水中，以免造成機器故障或意外發生而造成危害。



- 請勿進行噴霧(殺蟲劑、整髮或清潔用噴霧劑等)，以免意外發生而造成危害。



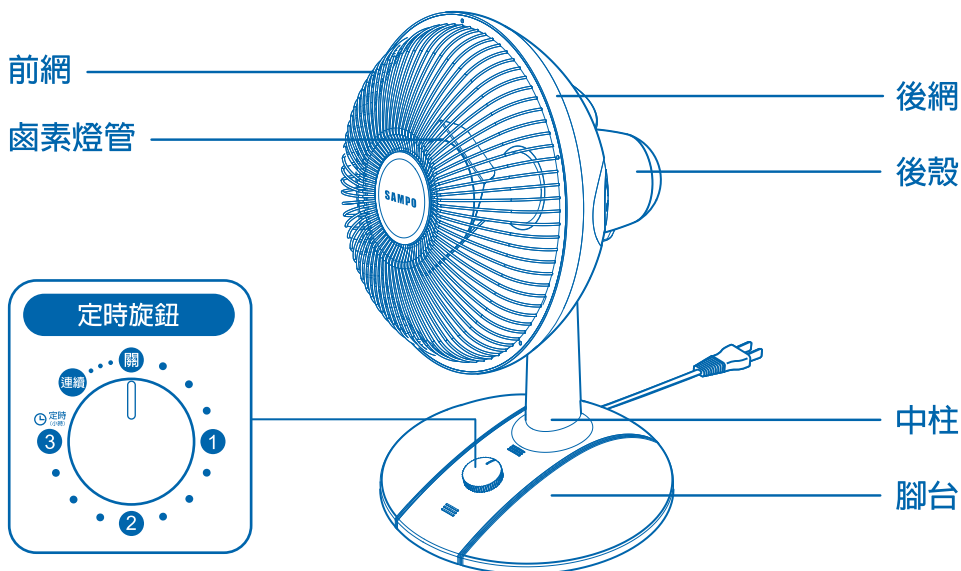
- 當有以下情形發生時，請立刻停止使用本產品，依說明書中的指示，送回經銷商處理：

- A. 電源線或插頭破損時。
- B. 碰撞或摔落時，外殼損破或扇葉不轉時。
- 本產品乃設計為家庭使用，請勿作為營業等商業行為使用，或在戶外操作本機器。

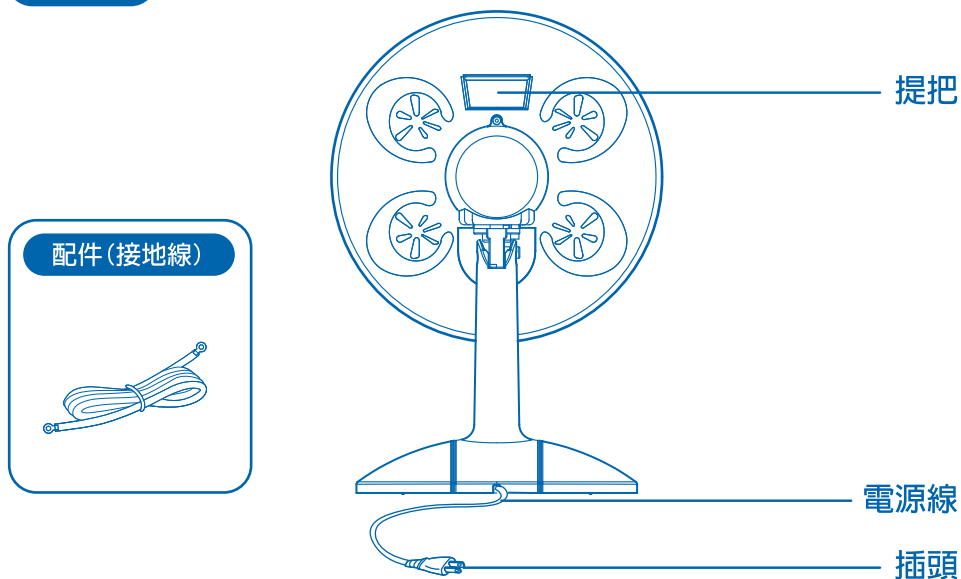


各部品名稱/配件

前面



後面

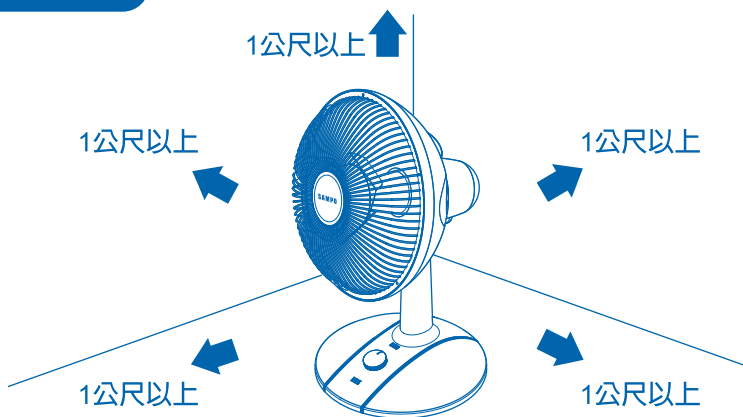


使用前注意事項

- 使用本產品時，請距離周圍物品必須保持 1 公尺以上的安全距離。
- 在近距離使用電暖器時，請保持安全距離以免引起人體因過熱而產生的不舒適感；請務必保持空氣流通，可避免缺氧的不適。
- 請勿使用程式控制器、定時器、分離遙控系統或任何其他可自動使電暖器通電的裝置，若電暖器被覆蓋或置於不當之位置，將有發生火災的危險。
- 警告：電暖器未具備控制房間溫度的裝置，除非持續監督，電暖器不可在小房間內由無法自行離開房間的人使用。
- 警告：為了避免過熱，不可覆蓋電暖器。
- 本電器不預期供生理、感知、心智能力、經驗或知識不足之使用者（包含孩童）使用，除非在對其負有安全責任的人員之監護或指導下安全使用。
- 孩童應受監護，以確保孩童不嬉玩電器。
- 在電暖器使用時，請使用者務必在現場，若要離開時，請務必關閉電源，再拔掉電源插頭，以確保安全。

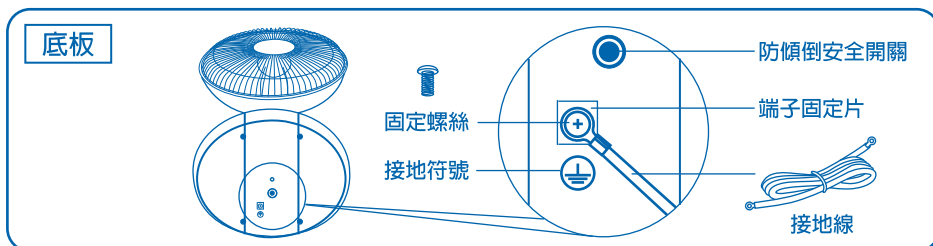


使用安全距離



接地線安裝方法

- 使用本產品時，將附於底板上的固定螺絲取出，並將配件的接地線的一端固定於底板的端子固定片上，另一端則固定在室內配線之接地裝置上，以策安全。



使用說明

- 本產品在使用前，請確定插座電源為110V~ 60Hz，再將插頭插入插座。
- 本產品在初次開機使用時，金屬遇熱可能偶有揮發性氣體產生，為正常現象，待一段時間會自然消失，敬請安心使用。

⚠ 注意：本產品在連續使用時，人員請勿離開現場。

- ① 請依所需要的時間，將旋鈕轉至所需的位置。（如圖①）

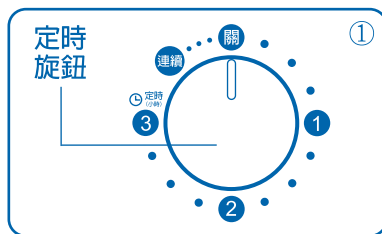
關 . . . 電源關閉

連續 . . . 開啓連續使用

若需要定時關機時，將旋鈕轉至所需要的時間（最長3小時）定時器即開始運作。

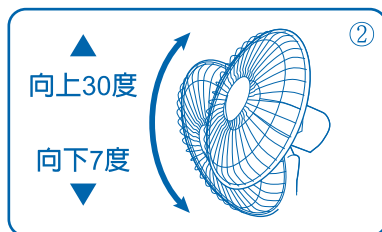
※在每次旋鈕在定時設定時，旋轉的阻力較大，屬於機構正常現象，敬請安心使用。

※若時間設定不足30分鐘時，請旋轉至「1」小時的位置後，再反時針方向轉至所需的時間位置。



- ② 需要俯仰角調整時，請左手握著本體右手按住後殼，依所需的角度的調整，如圖②。

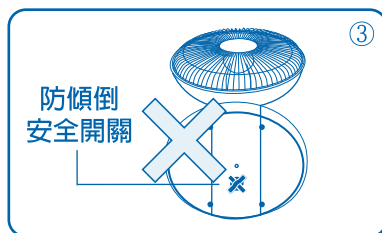
※運轉中請勿操作，以免引發可能性危險。



- ③ 若置放於不平坦處，內置防傾倒安全開關會自動斷電，機器將無法運轉，如圖③。


※勿在凹凸不平的地方、地毯或桌布....等不平坦或不穩定的地方使用電暖器，以避免產品故障或發生意外災害。

※禁止將防傾倒安全開關以膠帶固定使用。



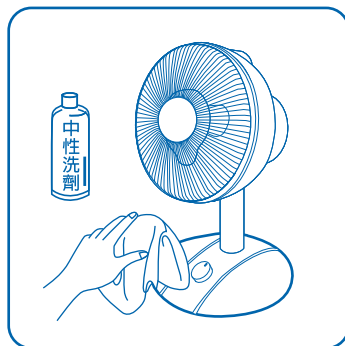

- ④ 本產品在電源開啓後，由於有安全保護裝置，若機體有傾倒狀況時，內置的防傾倒安全開關會將電源自動斷電；只要再將機體置於平坦的地（桌）面或水平的位置，本產品即可運轉，如圖④。

本產品內置雙重過熱安全保護裝置，一旦判斷溫度過高時，溫控開關將會自動跳脫，此時機器即會停止運轉，待判斷溫度回復正常時，溫控開關會自動復歸，機器即可重新運轉；若溫度有異常時，溫度保險絲會自動熔斷，機器將無法運作。



清潔與保養

- 本產品在清理保養前，請務必將定時旋鈕轉至『關』的位置，再將插頭從插座拔除；並確認機體及網組均已冷卻後，再進行清潔動作。
- 請用軟質布沾中性清潔劑擦拭，再用乾布將殘留的清潔劑擦拭乾淨。
- ※ 禁止將機體浸入水中或用水直接沖洗。
- ※ 請勿使用漂白水、稀釋劑、溶劑、揮發性油品等可能刮傷或腐蝕之清潔劑。
- ※ 嚴禁使用去漬油、酒精等化學藥品擦拭。
- 長期不使用時，經清潔及完全乾燥後，使用布袋或塑膠袋包覆機器，收藏於陰涼乾燥的場所。
- 當收藏後再使用時，請檢查機體、發熱燈管及電源線是否有破損狀況，並將機體上的灰塵清理乾淨，經檢查完成後，再進行試運轉，才可正常使用。



故障檢修與排除

- 若發現本產品無法使用時，請詳細閱讀使用說明書，並注意下列情況：
- 本產品電源線如有任何損壞時，必須由製造商或其服務處或具有類似資格的人員更換，以避免危險。

下列狀況可能不是故障，在送修之前請先檢查。

狀 況	檢 查
開關操作正常，無法加熱時	<ul style="list-style-type: none">* 電源線是否破損或斷裂* 電源插頭是否插入定位或變形* 機體是否置放於平坦地面或歪斜* 定時器是否位於『關』的位置

- 當機器確定異常時，請立即停止使用並將電源插頭拔下，送交本公司服務單位並出示保證書及告知故障內容與現象，絕對不要自行拆開外殼進行修理。

緊急處理方式

- 使用時，若有發生冒煙或起火燃燒現象，請將插頭儘速拔起，並通知聲寶0800免費服務專線或經銷商協助處理。
- 請勿在異常狀態下繼續使用，電暖器有可能因過熱而發生火災或觸電的危險。

規格

項目 \ 機型名	HX-FD10F
額定電壓	110V
額定頻率	60Hz
總額定消耗電功率	450W
電源線長度	1.6公尺
機體尺寸	310x460x275(寬x高x深)mm
機體淨量	1.6公斤
商品原產地	中華民國

委製商名稱:聲寶股份有限公司

地址:333桃園市龜山區大華里頂湖路26號

免費服務專線:0800-00-5438 [0800-鈴鈴-我是聲寶] <http://www.sampo.com.tw>

限用物質含有情況標示

設備名稱:一般家用電暖器				型號 (型式) : HX-FD10F		
單元	限用物質及其化學符號					
	鉛 (Pb)	汞 (Hg)	鎘 (Cd)	六價鉻 (Cr ⁺⁶)	多溴聯苯 (PBB)	多溴二苯醚 (PBDE)
電熱管組	○	○	○	○	○	○
溫度保險絲 溫控開關 傾倒開關	○	○	○	○	○	○
定時器	—	○	○	○	○	○
塑膠元件	○	○	○	○	○	○
金屬元件	○	○	○	○	○	○
電源線組、配線	○	○	○	○	○	○
備考1. “○” 係指該項限用物質之百分比含量未超出百分比含量基準值。						
備考2. “—” 係指該項限用物質為排除項目。						

聲寶產品保證書

客戶留存聯

產品名稱	聲寶10吋桌上型紅外線電暖器		
機 型	HX-FD10F	機 號	
姓 名			
性 別		電 話	
住 址			
出生日期	年 月 日	購買日期	年 月 日
經 銷 商			經銷商電話
經銷商店址			

謝謝您的惠顧

為維護您的權益，應即詳實填寫購買日期並蓋店章，於一週內上網 <http://www.sampo.com.tw> 登錄，始享有本公司自購買日起算之免費服務，客戶留存聯請妥善保存，若有維修發生時，請主動提示本保證書以享受權益。

※服務保固範圍

- 聲寶小家電系列產品，自購買日起享一年有全機零組件免費檢修與更換零組件之服務。
- 本服務保證內容之範圍不包含產品內外外部外觀及任何隨機附贈之產品，消耗品(如電池、燈泡、濾網、磁頭等)及相關配件產品(包裝材、遙控器、說明書等)之損壞或遺失。
- 除另有契約規定外，服務區域限中華民國境內。
- 本保證書服務範圍條款僅適用本次購買之機型。

※注意事項

- 若產品使用於營利商業場所、公共場所或特殊地區(如海邊、硫磺區、溫泉區等)時，自購買日期起全機商品保證期限為半年。
- 如經本公司工程師檢查後判定屬於因安裝不良引起之故障或危險安裝無法處理時，請顧客聯絡原安裝之電器行負責處理，本公司不負安裝保固之責任。
- 若未於購買一個月期限內上網完成保證書登錄或與免費服務專線聯絡，以機體機號換算製造日期，三個月後翌日起計算保固期間。
- 保證期間外之檢修或調整服務，不論是否更換零件，按公司規定酌收「外出基本費」。
- 若產品為福利品，全機零組件保證期限一年，但外觀不保固。

※如有下列情形之一者，雖在保證期間內亦不予免費優待：

- 由於天災地變或人為引起之故障或損毀。
- 因使用之過失或使用錯誤，以致商品故障或損毀。
- 擅自改裝商品或經外人檢修所引起之故障或損毀。
- 安裝位置之遷移或搬運所引起之故障或損毀。
- 偏遠地區及山區之服務，不論是否超過保證書期間均酌收服務費。
- 違反說明書安全使用而導致產品不良。



為保障您購買產品之保固權益，請上網註冊，加入會員還可享不定期之優惠活動！



送站修理



到府服務

※請務必填妥購買日期並蓋店章以確保應有權益

聲寶股份有限公司

桃園市龜山區大華里頂湖路26號

免費服務專線

0800-00-5438 [0800-鈴鈴-我是聲寶]

<http://www.sampo.com.tw>