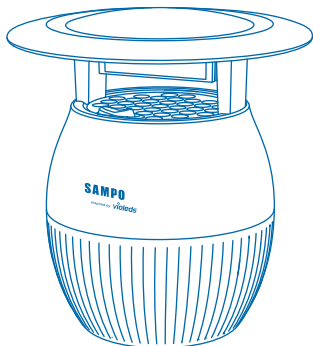


使用說明書

強效UV捕蚊燈(家庭用)

適用機種 **ML-W031D(B)**
ML-W031D(W)



目錄

頁

安全注意項(請務必遵守)	1-3
各部品名稱/部件	4-5
使用說明	6
聲寶產品保證書	7
使用技巧說明	8
清潔與保養	9
故障檢修與排除	10
緊急處理方法	10
規格	11

使用本產品前請先詳細閱讀本使用說明書，以使正確使用本產品
請將本使用說明書放置在隨時可取用的地方。

「保證書印製於說明書最後頁，請要求經銷商填妥購買日期及蓋店章，以確保您的權益。」

安全注意事項(請務必遵守)

為了防止給使用者和他人造成意外的危害和財產的損害，請務必遵守下述事項。

■ 為加強提示下列各注意事項內容，將以下列標誌進行區分和說明：



警告

此標誌的意思指“有造成死亡或重傷的可能”。



注意

此標誌的意思指“有造成負傷或商品周圍財產損害的可能”。

■ 對於須遵守的內容種類，將以下列圖形符號來區分和說明(下列圖形符號為表示例)：



此圖形符號是指“禁止”之意。



此圖形符號是指務必遵照指示，“強制”實行之意。



警告


- 電源線請勿擠壓，避免發生危險，如有損壞請洽服務中心更換。



- 本產品請勿讓幼童獨自使用。
- 本產品應置於孩童無法觸及之處。
- 孩童應受監護，以確保孩童不嬉玩電器。



- 請單獨使用110V的電源插座
請勿使用延長線及其他外接插頭，勿與其他電器共用插座
避免發生危險。



- 使用完畢，請關閉插頭電源。
- 拔電源線插頭時，請勿拉扯電線。



安全注意事項(請務必遵守)

警告


- 請勿使用於揮發性或易燃性物品附近。



- 請勿任意改造機體結構或更換內部零件，易發生觸電、短路火災意外。



- 使用本產品時，請平穩放置於空曠場所避免傾倒，造成故障。



- 長時間不使用本產品或是外出時，請先拔掉電源插頭，否則容易發生故障及危險。



- 手濕時，嚴禁以徒手接觸電器部品，避免產生觸電情形。



- 放置本產品，請勿放置於近水處，以免造成電器故障或危險。



安全注意事項(請務必遵守)

⚠ 警告

- 嚴禁用水直接沖洗機器或放入水中清洗，避免機體浸水而發生故障及發生觸電。



- 本產品支援AC/100V-240V，請選擇適合電源及電壓插座使用。




AC/100V-240V



- 請勿在1公尺內直視UV LED光源超過1分鐘的時間，雖然UV LED是使用對人較安全的波長光線，但長時間直視仍會造成視力衰退。



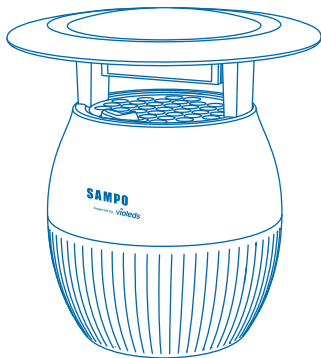
- 捕蚊燈請放置於堅固的物體上或者吊掛在安全的固定裝置上如掛鉤（不包括鉤子）。



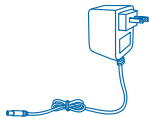
⚠ 注意

- 發生使用異常時(燒焦味)，請立即停止使用，並拔掉電源插頭。
- 請小心打開集蟲盒避免蚊子逃脫，建議在戶外打開集蟲盒，處理集蟲盒之前請先檢查。
- 本產品不預期供生理、感知、心智能力、經驗或知識不足之使用者(包含孩童)使用，除非在對其負有安全責任的人員之監護或指導下安全使用
- 本產品不適用於穀倉、畜舍及類似場所。
- 本產品不得於可能存在可燃性氣體及爆炸性粉塵之處所中使用。

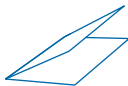
各部品名稱/部件



附屬品

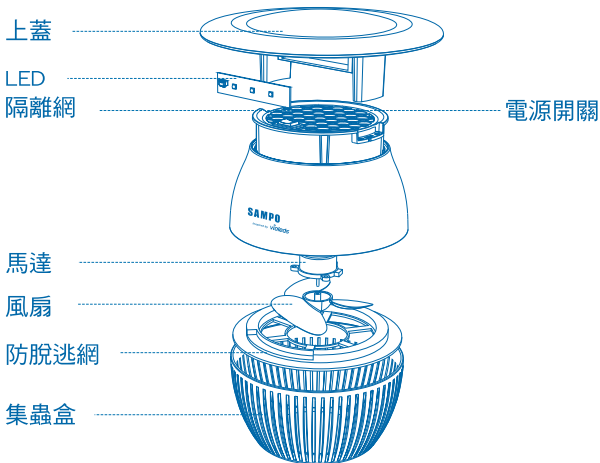


變壓器



說明書


各部品名稱/部件



使用說明

組裝方式

- 請使用雙手將上部機身與下部集蟲盒固定後向關方向旋轉關閉集蟲盒。
(如圖一所示)



(圖一)

使用方式

- 請選擇視野空曠的地方，將捕蚊燈放置在1.2公尺至1.5公尺的高度。
- 安裝時請直立放置捕蚊燈，避免產品翻轉造成危險。
- 將電源變壓器插入捕蚊燈上DC電源孔，然後電源線再插入電源插座，接通電源後，在按圖二開關打開電源使用。

開關說明

- I 為打開電源
- O 為關閉電源如(圖二)所示



(圖二)

各部品使用說明

- 頂蓋：穩定環境氣流，可將環境風的影響程度降到最小，有效將蚊子吸入集蟲盒中。
- LED：紫外線光源有效吸引蚊子。
- 隔離網：防止大型蚊蟲進入集蟲盒中被風扇壓碎。
- 電源開關：開啟/關閉 電源，使捕蚊燈 開始/停止運轉。
- 風扇：特殊專利設計，吸引蚊子進入集蟲盒中。
- 防逃脫網：特殊專利設計，防止蚊子逃出集蟲盒中。
- 集蟲盒：將風扇的氣流以對流型式吹進集蟲盒中使蚊蟲無法逃脫，達到風乾效果。
- 開：請使用雙手將上部機身與下部集蟲盒固定後，向開方向旋轉開啟集蟲盒。
- 關：請使用雙手將上部機身與下部集蟲盒固定後，向關方向旋轉關閉集蟲盒。

聲寶產品保證書

客戶留存聯

產品名稱		強效UV捕蚊燈	
機 型	<input type="checkbox"/> ML-W031D(B) <input type="checkbox"/> ML-W031D(W)	機 號	Attach Serial Number
姓 名			
性 別		電 話	
住 址			
出生日期	年 月 日	購買日期	年 月 日
經 銷 商		經銷商電話	
經銷商店址			

謝謝您的惠顧

為維護您的權益，應即詳實填寫購買日期並蓋店章，於一週內上網<http://www.sampo.com.tw>登錄，始享有本公司自購買日起算之免費服務，客戶留存聯請妥為保存，若有維修發生時，請主動提示本保證書以享受權益。

※服務保固範圍

- 聲寶小家電系列產品，自購買日起享一年有全機零組件免費檢修與更換零組件之服務。
- 本服務保證內容之範圍不包含產品內外外部觀及任何隨機附贈之產品，消耗品(如電池、燈泡、濾網、磁頭等)及相關配件產品(包裝材、遙控器、說明書等)之損壞或遺失。
- 除另有契約規定外，服務區域限中華民國境內。
- 本保證書服務範圍條款僅適用本次購買之機型。

※注意事項

- 若產品使用於營利商業場所、公共場所或特殊地區(如海邊、硫磺區、溫泉區等)時，自購買日期起全機商品保證期限為半年。
- 如經本公司工程師檢查後判定屬於因安裝不良引起之故障或危險安裝無法處理時，請顧客聯絡原安裝之電器行負責處理，本公司不負安裝保固之責任。
- 若未於購買一個月期限內上網完成保證書登錄或與免費服務專線聯絡，以機體機號換算製造日期，三個月後翌日起計算保固期間。
- 保證期間外之檢修或調整服務，不論是否更換零件，按公司規定酌收「外出基本費」。
- 若產品為福利品，全機零組件保證期限一年，但外觀不保固。

※如有下列情形之一者，雖在保證期間內亦不予免費優待：

- 由於天災地變或人為引起之故障或損毀。
- 因使用之過失或使用錯誤，以致商品故障或損毀。
- 擅自改裝商品或經外人檢修所引起之故障或損毀。
- 安裝位置之遷移或搬運所引起之故障或損毀。
- 偏遠地區及山區之服務，不論是否超過保證書期間均酌收服務費。
- 違反說明書安全使用而導致產品不良。



為保障您購買產品之保固權益，請上網註冊，加入會員還可享不定期之優惠活動!



送站修理



到府服務

※請務必填妥購買日期並蓋店章以確保應有權益

聲寶股份有限公司

桃園市龜山區大華里頂湖路 26 號


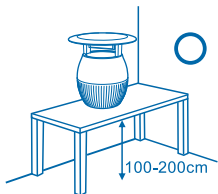
免費服務專線

0800-00-5438 [0800-鈴鈴-我是聲寶]

<http://www.sampo.com.tw>

使用技巧說明

- 周圍無強光的地方
蚊子很難集中在明亮的地方，在沒有其他光線的黑暗處使用效果最好，捕獲率會更高。
- 與用戶保持距離
將本機放置在遠離人們坐著的地方，至少2公尺以上。
- 無風的地方
蚊子討厭風，因為他們在風大時不活躍。
- 始終使用
隨時保持陷阱，不同種類的蚊子活躍的時間不同。
- 室內使用
蚊子通常會攀附在牆上，請將本機放置在靠近牆壁附近。
- 請將本產品擺放至適當高度
適用於100-200cm的高度會使捕蚊效能大增，若低於50cm會使捕蚊效率大幅降低。




補充說明

- 清晨與黃昏時捕獲率會更佳。
- UV LED捕蚊燈建議用於陰暗環境以及無風環境效果更佳。
- 捕捉房間內蚊子、建議於傍晚人員外出時，將其開啟使用，就寢時再將捕蚊燈移置客廳使用效果更佳。
- 產品使用時、請距離人們坐著的地方至少3公尺地方。
- 家中使用環境、燈光、通風環境都是影響捕蚊效果的關鍵。

清潔與保養

清潔方式

- 拔下電源插頭後，拔下電源線移除電源。



- 請按照圖片所示開啟集蟲盒，請在戶外取出集蟲盒，並清空內部蚊蟲屍體。



- 保持乾燥不可有水，請用溫熱的肥皂水沖洗集蟲盒，以消除頑固的髒汙。
等集蟲盒乾燥後，重新組裝後使用。



- 按時以週期性清空集蟲盒，建議每週一次清理。



注意

在清理後，如果無法使用：請洽本公司服務站，聯繫檢修事宜。

故障檢修與排除

- 請勿大力插扯以免造成產品損壞
- 機器若有損壞，請自行送至本公司服務單位，並請出示保證書及告知故障內容及現象。
- 保證書遺失恕不補發，請妥善保管。
- 購買時，請經銷商填寫購買日期及蓋店章，保證事項依保證書內記載。
- 超過保證期限者，得收成本以及材料費。
- 若LED捕蚊燈無法使用，請先檢查電源插頭是否確時插入插座內。

緊急處理方法

- 使用時若有持續發生冒煙或起火燃燒現象，請將插頭盡速拔起並通知聲寶0800免費服務專線，或經銷商協助處理。
- 本產品的電源線及相關結構如有任何損壞時，必須由製造廠或其他服務處的人員更換，以免發生危險。

規格

規格 \ 機種名稱	ML-W031D(B) ML-W031D(W)
額定電壓	DC12V 
額定頻率	50Hz/60Hz
變壓器型號	K05S120041U
變壓器額定輸入電壓/電流	AC 100V-240V/0.2A
變壓器額定輸出電壓/電流	DC 12V/0.41A
總額定消耗電功率	3W
噪音值	30.0 dB
機體尺寸	190×205×190(寬×高×深)mm
機體淨重	0.520 公斤
商品原產地	越南
光源規格	Seoulviosys (SVC) UV 365nm
電源線長度	2.5m
本機材質	ABS

委製/進口商：聲寶股份有限公司

地址：桃園市龜山區大華里頂湖路26號

電話：(0800)-00-5438

ROHS限用物質含有情況標示資訊請參考下列網址：<http://www.sampo.com.tw>

操作說明：點選頁面右下方「ROHS專區」，輸入產品型號後按確認。