

家庭用

ARKDAN

數位全營養調理機

Valentina series

JUP-VA45W
(Y)(R)(K)



使用手冊 | User Manual

使用本產品前，請仔細閱讀本使用手冊。請妥善保管本手冊，以供日後參考。

請至 www.ARKDAN.com.tw 註冊您的產品，以獲得ARKDAN提供的完整服務支援。

目錄

1 重要安全事項	2
2 產品結構	3
3 面板介紹	4
4 操作說明	5~6
5 簡易故障排除	7
6 清潔方法	8
7 規格	8
8 服務保證範圍(含保證書)	9

1 重要安全事項

使用本機前，務必遵守以下安全規則

- 在使用本產品前，確認產品所標明的使用電壓是否與接地插座電壓一致。
- 請勿將主機底座及馬達部分浸入水中或其他液體中以免引起短路或觸電。
- 兒童應在成人監護下使用本機以保證安全。
- 機器用畢或取下部件以及清洗前請先拔掉電源插頭，手部潮濕時請勿插入或拔出插頭以免引起觸電。
- 切勿接觸產品轉動部分，特別是刀片。
- 如出現下列情況切勿操作本機：
 - (1) 電源線或插頭破損。
 - (2) 產品在運輸過程中跌落破損。請將本機送到最近的售後服務網點進行維修，不得私自拆卸。
- 若電源線損壞時，必須由製造廠商或其服務處或具有相關資格的人員加以更換以避免危險。
- 故障時不得使用非本機原裝配件維修。
- 切勿把電源掛在有鋒口的桌子或櫃檯以免電源線破損。
- 切勿將本機置於煤氣燃具、電力燃具或其他加熱源附近。
- 切勿把手和其他器具放進調理杯裡啟動，以免造成人身傷害或損壞機器。
- 使用本機時操作者請勿離開，使用完畢後請關機並拔掉電源插頭。
- 切勿超載使用本機，最大容量應不超過調理杯上標示的最高刻度，濃稠混合物相對減少容量。
- 操作本機時，務必蓋上杯蓋。本機除清潔外無需特別保養。
- 本機轉速高，乾磨時會產生很高的熱量，當乾磨食材達到一定的燃點時就會自燃，因此不宜乾磨。
- 製作熱食，請注意水蒸氣與內容物的溢出，以免燙傷。
- 長時間使用後，調理杯下方（上連接器）與主機（連接座）易發熱，請勿觸摸。
- 本機設有快慢啟動功能，先設定好時間與轉速才能發揮作用。



警告

- 刀子非常鋒利，請小心操作。
 - (1) 切勿在杯子還在底座上時嘗試移動刀片部分。
 - (2) 在發現刀片鬆動、缺口或破損時切勿使用本機應立即更換刀片。
 - (3) 為了避免受到傷害，在刀片組合未完整安裝在杯子時，切勿使用本機。
- 切勿打開杯蓋使用調理棒攪拌食材，禁止本機以外的任何調理棒。



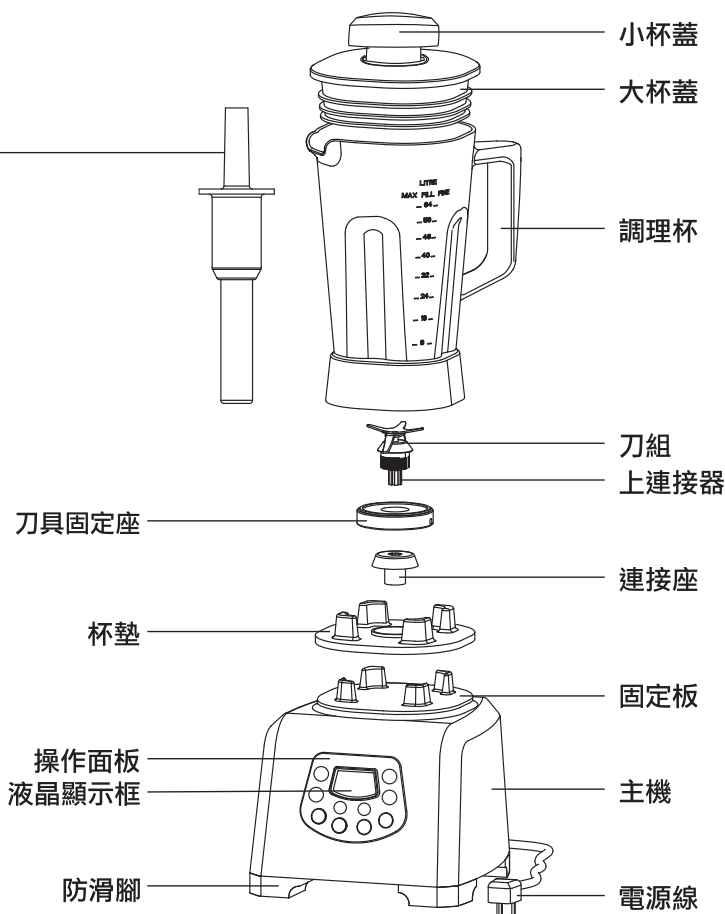
注意

- 首次使用本機時，你可能會聞到來自馬達的異味，這是正常現象，隨著馬達的運行，這股氣味會慢慢消失。

2 產品結構


調理棒

- 當固體狀食物較大或黏度較高時，可在機器運轉中，使用調理棒讓食物攪拌的更均勻。使用時，將小杯蓋打開（逆時針旋轉），然後放入調理棒進行攪拌。
- 切不可在機器運轉狀態打開黑色大杯蓋使用，易使調理棒誤觸刀片。

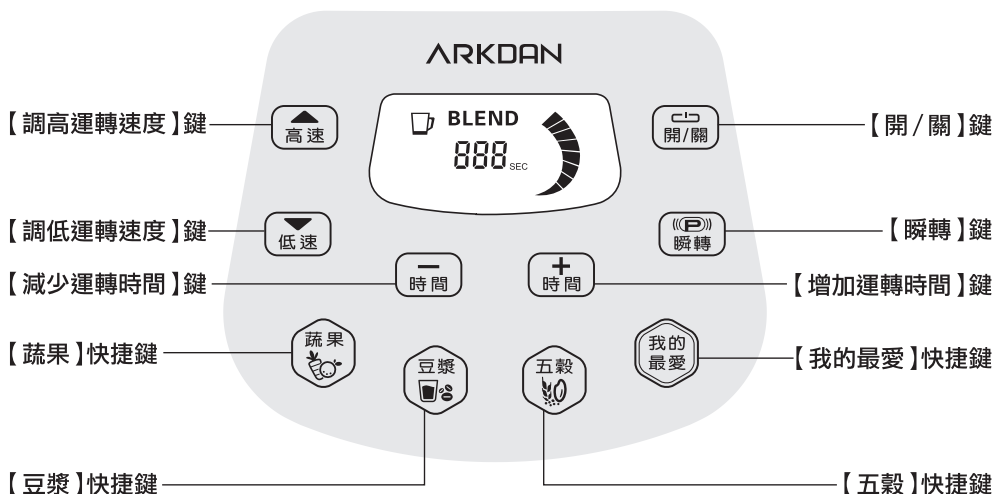


3 面板介紹

■ 顯示部





■ 操作部



※開機狀態時，液晶面板會顯示設定。(若在關機狀態，液晶面板顯示會熄滅全暗；此時按觸【開/關】鍵，則進入開機狀態)



4 操作說明

開/ 關機

- 接通電源後，會發出【嗒】一聲，則進入開機模式。
- 按觸  鍵，開啟調理機。
- 按觸  鍵，關閉調理機。


※本產品有磁性感應開關，在調理杯還未放置或未放穩在主機上時，主機會發出【嗒嗒嗒】或未放穩在主機上時，主機會發出【嗒嗒嗒】。

運轉速度設定

- 按觸  鍵可以調高轉速、
按觸  鍵可以調低轉速；
共有5段可供選擇。
- 初次設定，【高速】鍵起始速度為最高速、【低速】鍵起始速度為最低速。

※本功能在沒有設定時間時，會持續運轉，建議設定時間後再啟動。

瞬轉開關

- 當食物過多或攪拌較硬食品時，按觸幾下  鍵可讓運轉更順暢。

※本功能會延時啟動，每次手指按下持續時間為0.5秒才開始啟動，鬆手即可停止（使用時請蓋緊杯蓋）。

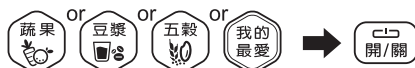
運轉設定

- 按觸【轉速】與【時間】後，再按觸【開/關】鍵即可啟動機器。






快速功能鍵

- 使用者根據所需可直接選擇快捷功能鍵，再按觸【開/關】鍵，即可進入所需功能的工作模式。





運轉時間設定

- 按觸  鍵可以增加時間、
按觸  鍵可以減少時間。
- 時間選擇區間為30秒→60秒→120秒→180秒→300秒→360秒。
- 初次設定，【時間+】鍵起始時間為30秒、【時間-】鍵起始時間為360秒。








- 如需中途停止工作，可點觸  或任意鍵，機器即停止工作。

我的最愛功能

■ 適用於 、、、 之記憶設定。

- 隨使用者對調理機的使用習慣，與料理模式的不同，自行設定運轉模式，此運轉模式即可設定為【我的最愛】，此後開機按觸  鍵，即可依記憶之功能運轉。
-  鍵可記憶一組常用功能設定。

我的最愛設定

- 按觸  或  設定運轉所需時間。
- 按觸  或  設定轉速。
- 設定完成後按觸  鍵5秒鐘後，液晶顯示面板中 **888** 會開始轉動，於【滴滴】二聲後即完成【我的最愛】功能設定。
- 下次使用時，在開機狀態下按觸  鍵，此時，【我的最愛】鍵會持續閃爍，再按觸  鍵即啟動【我的最愛】運轉模式。

※使用者於開機狀態下，重新設定【時間】及【速度】模式，於按觸【我的最愛】鍵5秒鐘完成設定後，即可覆蓋前一次之設定。

5 簡易故障排除

■ 有以下情形時未必是故障，在聯繫服務人員前，請先查看一下。

發生狀況	解決方法
機器不工作	<ul style="list-style-type: none">● 電源開關是否打開● 檢查調理杯是否放好在主機上● 檢查杯底四個磁鐵磁性是否完好
工作噪音大	<ul style="list-style-type: none">● 取下調理杯重新放置● 檢查主機是否放置在結實的工作臺上● 不同機型的調理杯不適合共用
刀片不旋轉	<ul style="list-style-type: none">● 檢查電源是否正常● 檢查連接頭有無脫落
調理杯擺動大	<ul style="list-style-type: none">● 取下調理杯重新放置● 關掉機器，取下調理杯檢查杯內有無大塊物質● 檢查主機放置的工作台上是否保持水平、乾燥
調理杯漏水	<ul style="list-style-type: none">● 檢查密封圈有無脫落● 檢查調理杯底部螺絲有無鬆動

6 清潔方法

1. 清洗前，務必先拔下電源插頭。
2. 禁止將機座浸入水中或放入洗碗機內清洗。
3. 禁止用手清潔杯體中的刀具，必須使用清潔工具以保證安全。
4. 切勿用手伸進杯內清洗。
5. 清洗時務必將機座與調理杯分開處理。
6. 可用中性洗潔劑擦拭馬達機座（切記不可用水沖洗），再用乾布擦至清潔即可。
7. 用海綿或抹布擦洗杯體與杯蓋再倒放晾乾。
8. 建議使用溫水加些洗潔精於水中，啟動馬達轉動5~10秒後，將水倒掉，再將調理杯、杯蓋等用清水沖洗乾淨，倒放晾乾再收藏。

7 規格

項目 \ 型號	JUP-VA45W(Y)(R)(K)
功 率	1450W
容 量	64盎司/2.0公升
電壓/頻率	110V/60Hz
軸 承	高精密球形軸承

限用化學物質含量查詢：
[http://www.sampo.com.tw/upload/manual_rohs/限用物質及其化學符號-JUP-VA45W. pdf](http://www.sampo.com.tw/upload/manual_rohs/限用物質及其化學符號-JUP-VA45W.pdf)

8 服務保證範圍

ARKDAN

保證書

製造號碼

購買門市/通路店章

型號

保固期限

購買日

年 月 日

※保固期限三年(馬達保固期限七年)

※本保證書，依照所刊載之內容提供保固服務；請妥善保管，恕不補發。

※保固期間內若有發生故障至門市洽詢時，請提出本保證書。

※若有漏填購買日期或未加蓋門市/通路店章之情形，請保留購買證明，否則本保證書則視為無效。

- ◆ 本服務保證內容之範圍不包含產品內外部外觀及任何隨機附贈之產品、消耗品(如電池、燈泡、濾網等)及相關配件產品(包裝材、遙控器、說明書等)之損壞或遺失。
- ◆ 若產品使用於營利商業場所、公共場所或特殊地區(如海邊、硫磺區、溫泉區等)時自購買日期起全機商品保證期限為一年。
- ◆ 如經本公司工程師檢查後判定屬於因安裝不良引起之故障或危險安裝無法處理時，請顧客聯絡原安裝之電器行負責處理，本公司不負安裝保固之責任。
- ◆ 若未於購買一個月期限內上網完成保證書登錄或與客戶服務專線聯絡，以機體機號換算製造日期，三個月後翌日起計算保固期間。
- ◆ 除另有契約規定外，服務區限中華民國境內。
- ◆ 保證期間外之檢修或調整服務，不論是否更換零件，按公司規定酌收「外出基本費」。
- ◆ 若產品為福利品，全機零組件保證期限一年，但外觀不保固。
- ◆ 本保證書服務範圍條款僅適用本次購買之機型。
- ❖ 注意事項：如有下列情形之一者，雖在保證期間內亦不予免費優待：

- 偏遠地區及山區之服務，不論是否超過保證期間均酌收服務費。
- 因使用之過失或使用錯誤，以致商品故障或損毀。
- 擅自改裝商品或經外人檢修所引起之故障或損毀。
- 安裝位置之遷移或搬運所引起之故障或損毀。
- 由於天災地變或人為引起之故障或損毀。
- 違反說明書安全使用而導致產品不良。
- 未提供保證書。



官方網站

ARKDAN

客服專線：0809-010-666

www.ARKDAN.com.tw

進口商：ARKDAN x SAMPO (聲寶股份有限公司)

桃園市龜山區大華里環湖路26號