

聲寶USB充電式電蚊拍

(家庭用)

客戶留存聯

產品名稱	聲寶USB充電式電蚊拍			
機型	ML-LB02H	機號		
姓名				
性別		電話		
住址				
出生日期	年 月 日	購買日期	年 月 日	
經銷商	經銷商電話			
經銷商店址				

謝謝您的惠顧
為維護您的權益，應即詳實填寫購買日期並蓋店章，於一週內上網<http://www.sampo.com.tw>登錄，始享有本公司自購買日起算之免費服務。客戶留存聯請妥善保存，若有維修發生時，請主動提示本保證書以享受權益。

※服務保固範圍

- 聲寶小家電系列產品，自購買日起享一年有全機零組件免費檢修與更換零組件之服務。
- 本服務保證內容之範圍不包含產品內外外部外觀及任何隨機附贈之產品，消耗品(如電池、燈泡、濾網、磁頭等)及相關配件產品(包裝材、遙控器、說明書等)之損壞或遺失。
- 除另有契約規定外，服務區域依官網標示為準。
- 本保證書服務範圍條款僅適用本次購買之機型。

※注意事項

- 若產品使用於營利商業場所、公共場所或特殊地區(如海邊、硫磺區、溫泉區等)時，自購買日期起全機商品保證期限為半年。
- 如經本公司工程師檢查後判定屬於因安裝不良引起之故障或危險安裝無法處理時，請顧客聯絡原安裝之電器行負責處理，本公司不負安裝保固之責任。
- 若未於購買一個月期限內上網完成保證書登錄或與免費服務專線聯絡，以機體機號換算製造日期，三個月後發日起計算保固期間。
- 保證期間外之檢修或調整服務，不論是否更換零件，按公司規定酌收「外出基本費」。
- 若產品為福利品，全機零組件保證期限一年，但外觀不保固。

※如有下列情形之一者，雖在保證期間內亦不予免費優待：

- 由於天災地變或人為引起之故障或損毀。
- 因使用之過失或使用錯誤，以致商品故障或損毀。
- 擅自改裝商品或經外人檢修所引起之故障或損毀。
- 安裝位置之遷移或搬運所引起之故障或損毀。
- 偏遠地區及山區之服務，不論是否超過保證書期間均酌收服務費。
- 違反說明書安全使用而導致產品不良。



為保障您購買產品之保固權益，請上網註冊，加入會員可享不定期之優惠活動！

☒ 送站修理 ☐ 到府服務 ※請務必填妥購買日期並蓋店章以確保應有權益

適用機種 ML-LB02H

目錄

頁

安全注意事項(請務必遵守).....1~2

各部品名稱.....3

使用說明.....4


緊急處理方法.....5

簡易故障排除.....5

規格.....6

限用物質含有情況標示.....6

聲寶產品保證書.....7



聲寶股份有限公司

桃園市龜山區大華里頂湖路26號

免費服務專線

0800-00-5438 (0800-鈴鈴-我是聲寶)

<http://www.sampo.com.tw>



使用本產品前請先詳細閱讀本使用說明書，以便正確的使用本產品。
請將本使用說明書放置在隨時可取用的地方。

保證書印製於說明書最後頁，請要求經銷商填妥購買日期及蓋店章，以確保您的權益。

安全注意事項 (請務必遵守)





為了防止給使用者和他人造成意外的危害和財產的損害，請務必遵守下述事項。

■ 為加強提示下列各注意事項內容，將以下標誌進行區分和說明：


	警告	此標誌的意思指“有造成死亡或重傷的可能”。
	注意	此標誌的意思指“有造成負傷或商品周圍財產損害的可能”。

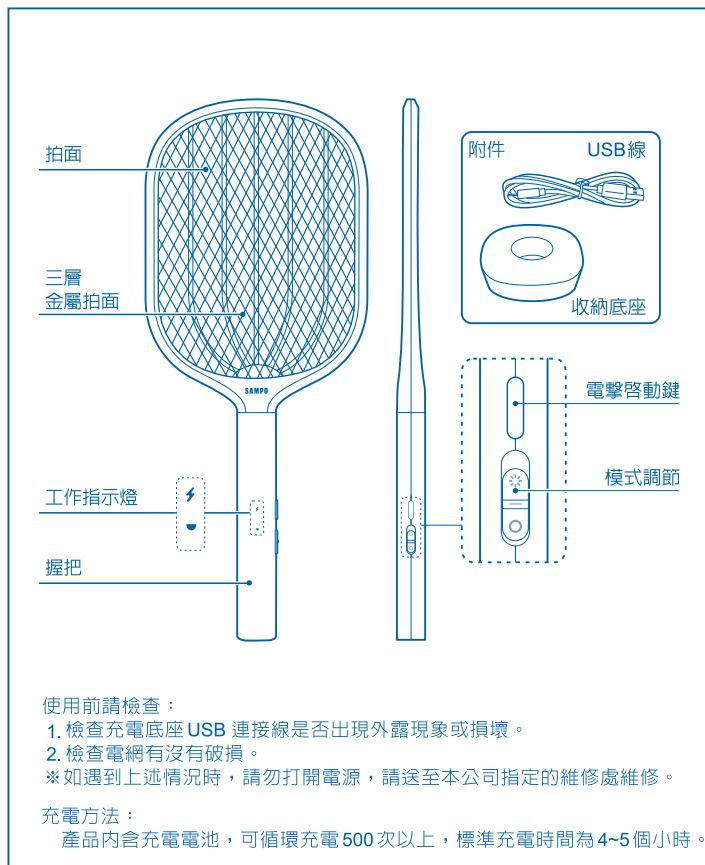
■ 對於須遵守的內容種類，將以下圖形符號來區分和說明(下列圖形符號為表示例)：

	此圖形符號是指「禁止」之意。
	此圖形符號是指務必遵照指示，「強制」實行之意。

<div>  警告 </div>	
 使用前請先詳細閱讀本說明書，並於閱畢後妥善保存。	 不可改裝，非修理技術人員絕對不可分解與修理。
 保養時，請務必將電源保護開關關閉，並保持手部乾燥。	 不可使用指定以外的電源規格，請參考規格表標示數值。
 請勿將本產品移至正常使用外的場所及其他功能使用。	 切勿將本產品投入水中或將其弄濕。

安全注意事項 (請務必遵守)

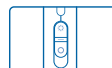
<div>  警告 </div>	
 機體請勿用水沖淋。避免造成生鏽、絕緣不良、漏電的危險。 	 勿在接近火源或熱源附近使用。 
 如長時間不使用時，請關閉電源開關。請每存放三個月充電一次(約3~4小時)，以避免降低電池壽命。	 請勿任意改造機體結構或更換零件。請勿任意拆卸機體，以免發生觸電、短路、火災的危險。
 不可對產品噴灑揮發油、塗料、殺蟲劑。會造成觸電、火災危險。 	 不要在浴室等濕氣重的地方使用。以免絕緣不良，導致漏電或故障。 
 請勿放置於幼兒可觸摸的地方或任由兒童、老人及行動不方便者單獨使用。 	 當本機有異常現象時，請關閉電源保護開關，停止使用。並送服務據點維修。



使用方法：

1. 電池充電：將 USB 充電線與電蚊拍連接好後，將 USB 插頭 手柄工作指示燈亮紅燈。充滿電後手柄紅色指示燈轉綠燈，正常充電轉綠燈需要 4~5 個小時，因涓流電流，建議轉綠燈後須繼續充 1 小時才能完全充滿電。
2. 首次使用前先將電池充電 4~5 個小時。

3. 滅蚊方法：



推到頂部、“誘蚊燈啟動”，電擊待機（按下“電擊啟動鍵”，進入誘蚊電擊模式）。



推到中間、電擊待機（按下“電擊啟動鍵”，進入電擊模式）。



推到底部，“開機”。



“電擊啟動鍵”，（按住“電擊啟動鍵”，進入電擊模式）。

4. 使用完畢後，請將電源開關撥到關閉位置“0”。
5. 當按下通電按鍵，電不死蚊蟲時，為電壓偏低，為保證滅蚊效果，請即時充電。
6. 請詳閱本使用說明書，並請妥為保存本說明書與產品保證書。

注意事項：

1. 電蚊拍工作時金屬網面有高壓！電網瞬間電壓高達 2700V，請勿用手或手持帶金屬物體觸及金屬網面，勿給小孩坐玩具使用。
2. 切勿在易燃氣體或液體場所使用，不要經常用金屬等導電物在金屬網上打火花。
3. 不可用水沖洗或用濕毛巾擦拭，請保持電蚊拍乾燥，以免損壞金屬網面。
4. 請不要拍打其他硬物體，以免損壞金屬網面。
5. 電量用完後請及時充電，產品充電時切勿使用，如果長時間不使用，每存放三個用補充電一次約 4 小時以上。
6. 電量用完後請及時充電，產品充電時切勿使用，最長充電時間不要超過 12 小時。
7. 僅可以使用專用 USB 電源充電器，充電時需通風散熱，嚴禁置於 50°C 以上的高溫環境，嚴禁靠火源以避免爆炸，電池不可拆卸。
8. 本產品不可營業使用，僅限家庭室內使用，不可用於實驗室實驗或其他商業用途，且不能放置於櫥櫃中使用。
9. 嚴禁噴灑殺蟲劑或任何噴霧劑到電蚊拍拍面上。
10. 不適用於穀倉、牲畜棚和類似場所。
11. 電蚊拍是滅蚊蟲工具，使用後可能有殘餘的電流，切勿給小孩當玩具使用。
12. 本電器不預期供生理、感知、心智能力、經驗或知識不足之使用者（包含孩童）使用，除非在對其負有安全責任的人員之監護或指導下安全使用。

上/下網面凹陷觸及中網時造成放電情形，請先關閉電源(移除電池)，使用一字型螺絲起子將上/下網面翹起，勿觸及中網，即可繼續使用。

緊急處理方法

送修前，請先連絡聲寶0800-00-5438免費服務專線，將產品型號及故障情況詳細說明，客服人員會協助處理。絕對不要自行拆開外殼修理。

使用時若有持續冒煙或起火燃燒現象，請立即關閉電源盡速將USB連接線移除，並連繫聲寶0800-00-5438免費服務專線。

本產品的插座、指示燈及相關結構如有任何損壞時，必須由製造廠之服務人員，或具有類似資格的人員更換。嚴禁自行或委託他人逕行更換，避免發生危險。

電池的廢棄處理：

- 1.內含的充電電池含有可能對環境造成汙染的物質，請勿隨意丟棄。
- 2.當要拋棄本產品時，請拿鐵鎚輕輕敲打擊碎底部，即可將電池拆下。



廢電池請回收

廢棄的電池請不要與家庭廢棄物一起丟棄，應帶到正式的回收點進行回收。

委製/進口商：聲寶股份有限公司

地址：桃園市龜山區大華里頂湖路26號

免費服務專線：0800-00-5438 (0800-鈴鈴-我是聲寶)

型號	ML-LB02H
額定電壓/額定電流	DC 5V/1A
充電電池規格	約1200mAh
USB 線長	約1公尺
機體尺寸(含收納底座)	214x540x28 (寬x高x深) mm
機體淨重(含收納底座)	約370g
原產地	中國

限用物質含有情況標示

設備名稱：電蚊拍		型號：ML-LB02H				
單元 Unit	限用物質及其化學符號					
	鉛 Lead (Pb)	汞 Mercury (Hg)	鎘 Cadmium (Cd)	六價鉻 Hexavalent chromium (Cr ^{VI})	多溴聯苯 Polybrominated biphenyls (PBB)	多溴二苯醚 Polybrominated diphenyl ethers (PBDE)
塑膠組件	○	○	○	○	○	○
金屬組件	○	○	○	○	○	○
電池組件	○	○	○	○	○	○
電路板組件	○	○	○	○	○	○
備考1.“超出0.1wt%”及“超出0.1wt%”係指限用物質之百分比含量超出百分比含量基準值。						
備考2.“○”係指該項限用物質之百分比含量未超出百分比含量基準值。						
備考3.“—”係指該項限用物質為排除項目。						