

聲寶6W LED電擊式捕蚊燈

產品名稱	聲寶6W LED電擊式捕蚊燈		
機 型	ML-YA06SD	機 號	
姓 名			
性 別		電 話	
住 址			
出生日期	年 月 日	購買日期	年 月 日
經 銷 商		經銷商電話	
經銷商店址			

客戶留存聯

謝謝您的惠顧
為維護您的權益，應即詳實填寫購買日期並蓋店章，於一週內上網<http://www.sampo.com.tw>登錄，始享有本公司自購買日起算之免費服務，客戶留存聯請妥善保存，若有維修發生時，請主動提示本保證書以享受權益。

※服務保固範圍

- 聲寶小家電系列產品，自購買日起享一年有全機零組件免費檢修與更換零組件之服務。
- 本服務保證內容之範圍不包含產品內外部外觀及任何隨機附贈之產品，消耗品(如電池、燈泡、濾網、磁頭等)及相關配件產品(包裝材、遙控器、說明書等)之損壞或遺失。
- 除另有契約規定外，服務區域依官網揭示為準。
- 本保證書服務範圍條款僅適用本次購買之機型。

※注意事項

- 若產品使用於營業場所、公共場所或特殊地區(如海邊、硫磺區、溫泉區等)時，自購買日期起全機商品保證期限為半年。
- 如經本公司工程師檢查後判定屬於因安裝不良引起之故障或危險安裝無法處理時，請顧客聯絡原安裝之電器行負責處理，本公司不負安裝保固之責任。
- 若未於購買一個月期限內上網完成保證書登錄或與免費服務專線聯絡，以機體機號換算製造日期，三個月後翌日起計算保固期間。
- 保證期間外之檢修或調整服務，不論是否更換零件，按公司規定酌收「外出基本費」。
- 若產品為福利品，全機零組件保證期限一年，但外觀不保固。

※如有下列情形之一者，雖在保證期間內亦不予免費優待：

- 由於天災地變或人為引起之故障或損毀。
- 因使用之過失或使用錯誤，以致商品故障或損毀。
- 擅自改裝商品或經外人檢修所引起之故障或損毀。
- 安裝位置之遷移或搬運所引起之故障或損毀。
- 偏遠地區及山區之服務，不論是否超過保證書期間均酌收服務費。
- 違反說明書安全使用而導致產品不良。



為保障您購買產品之保固權益，請上網註冊，加入會員還可享不定期之優惠活動！

☒ 送站修理 ☐ 到府服務

※請務必填妥購買日期並蓋店章以確保應有權益

聲寶股份有限公司

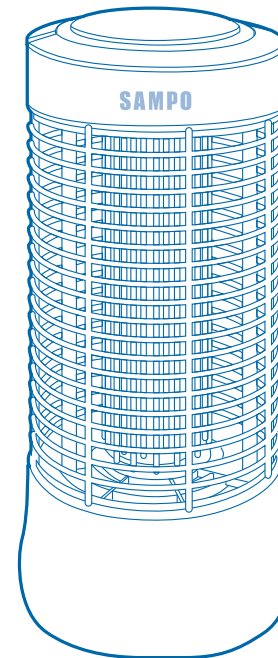
桃園市龜山區大華里頂湖路 26 號

免費服務專線

0800-00-5438 [0800-鈴鈴-我是聲寶]

<http://www.sampo.com.tw>

適用機種 **ML-YA06SD**



目錄

頁

安全注意事項(請務必遵守)…… 1~3

各部品名稱…………… 4

使用說明…………… 5

清潔與保養…………… 6

簡易故障排除…………… 7

緊急處理方法…………… 8

產品規格…………… 9

限用物質含有情況標示…………… 10

聲寶產品保證書…………… 11

使用本產品前請先詳細閱讀本使用說明書，以便正確的使用本產品。

請將本使用說明書放置在隨時可取用的地方。

保證書印製於說明書最後頁，請要求經銷商填妥購買日期及店章，以確保您的權益。

安全注意事項(請務必遵守)

為了防止給使用者和他人造成意外的危害和財產的損害，請務必遵守下述事項。

■ 為加強提示下列各注意事項內容，將以下列標誌進行區分和說明：

警告 此標誌的意思指“有造成死亡或重傷的可能”。

注意 此標誌的意思指“有造成負傷或商品周圍財產損害的可能”。

■ 對於須遵守的內容種類，將以下列圖形符號來區分和說明(下列圖形符號為表示例)：

 此圖形符號是指“禁止”之意。

 此圖形符號是指務必遵照指示，“強制”實行之意。

警告

<ul style="list-style-type: none">本產品僅供一般家庭使用，請勿在戶外營業場所、穀倉、畜舍及類似場所使用。  	<ul style="list-style-type: none">本產品請勿讓孩童獨自使用。  
<ul style="list-style-type: none">請單獨使用110V的電源插座，請勿使用延長線及外接插頭，不與其他電器共用插座，以免發生危險。電源線勿擠壓，如有損壞，請洽專業服務中心更換。   	<ul style="list-style-type: none">使用完畢或移動機器前，請關閉開關並拔掉插頭，拔電源線插頭時，請勿拉扯電線。   

安全注意事項(請務必遵守)

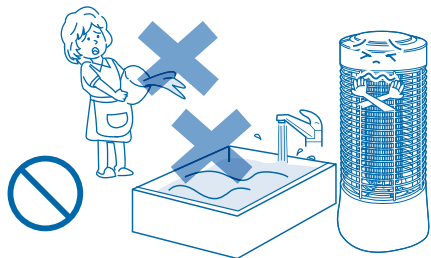
警告

<ul style="list-style-type: none">請勿靠近揮發性或易燃物附近使用。   	<ul style="list-style-type: none">請勿任意改造機體結構或更換零件，易發生觸電、短路、火災意外。  
<ul style="list-style-type: none">本產品使用時，請置放於平穩空曠的場所，以免發生傾倒或異物(如窗簾等)捲入，造成故障。  	<ul style="list-style-type: none">長時間不使用或外出時，請先拔掉電源插頭，否則易發生故障或危險。   
<ul style="list-style-type: none">嚴禁溼手接觸電器部品，以免發生觸電情形。  	<ul style="list-style-type: none">請勿在窗簾附近使用，以免窗簾捲進電擊網，造成故障。  

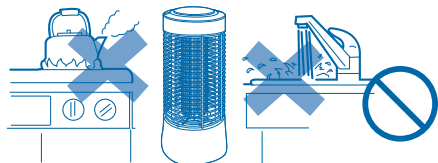
安全注意事項(請務必遵守)

警告

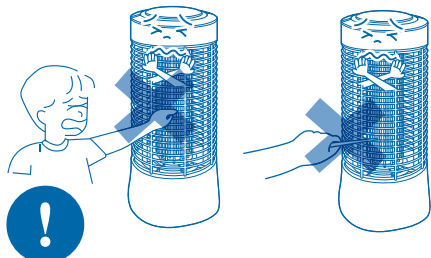
- 嚴禁直接用水沖淋機器或放入水中清洗，以免機體進水而導致故障及發生觸電。



- 請勿於以下場所使用本產品，以免發生電擊網故障或連續放電及漏電之危險。
 - 瓦斯爐或易燃物堆放場所。
 - 潮濕積水的地方，如浴室。
 - 易沾油的地方，如廚房。



- 請勿讓孩童將手指或棒子、導電物等物品插入安全護網或電擊網中，以免發生危險。



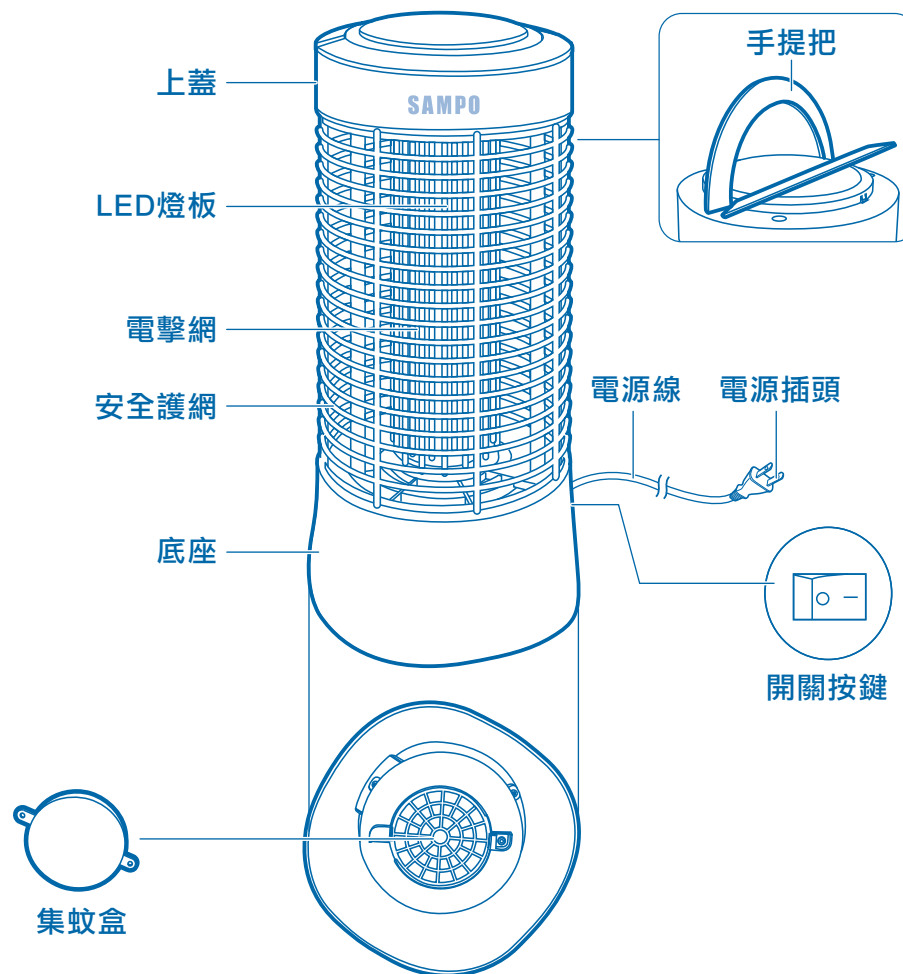
- 為了避免火災或是電擊的危險，請勿讓本機暴露於雨中或濕氣中。



注意

- 發生異常時(有燒焦味等)，請立即停止使用，並拔掉電源插頭。
- 如果機體掉落地面或受到強烈撞擊時會發生故障。
- 孩童應受監護，以確保孩童不嬉玩電器。
- 本電器不預期供生理、感知、心智能力、經驗或知識不足之使用者(包含孩童)使用，除非在對其負有安全責任的人員之監護或指導下安全使用。

各部品名稱

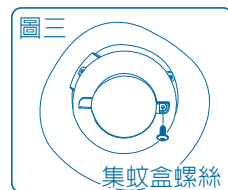
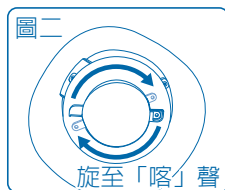
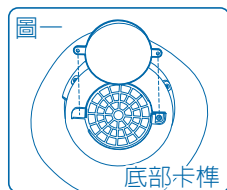


注意

- 發生異常時(有燒焦味等)，請立即停止使用，並拔掉電源插頭。
- 如果機體掉落地面或受到強烈撞擊時會發生故障。

組合方法

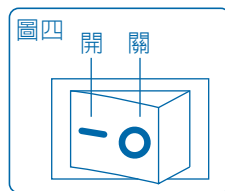
- 將集蚊盒對準底部卡榫組裝(圖一)。
- 底部集蚊盒旋轉至「喀」聲響起(圖二)。
- 將固定螺絲對準集蚊盒螺絲孔並鎖上(圖三)。



使用方法

- 適用110V台灣標準電壓。
- 請放置在室內距離前後門約1.5-3公尺，且通風良好的地方。
- 室內燈光應比捕蚊燈的亮度低，效果更好。
- 請勿置於室外無遮蔽物之場所使用，以免淋到雨水造成危險。
- 請勿將機體放置於電風扇前面使用。

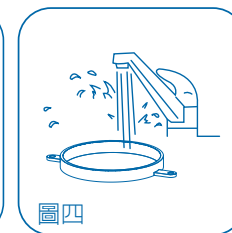
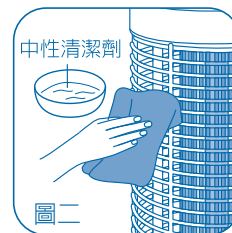

※ — ○ 開關按鍵，按下後捕蚊燈管亮起，表示機器啟動運作中。(圖四)



貼心小提醒

- 居家環境中，燈光、通風條件及人類活動都是影響捕蚊燈效果的關鍵，要達到最佳的捕蚊功效，請儘量遠離人體擺放，或於傍晚外出時開啓後放置於沒有人的環境使用。
- 如欲抓房間內蚊子，建議睡覺前3-4小時先將捕蚊燈開啓並關閉房門，就寢時再將捕蚊燈移置客廳使用，此時客廳沒有人也沒有燈光干擾，蚊子也因房門關閉無法進入房間，較容易被誘捕。
- 因蚊蟲飛行習性的關係，捕蚊燈的放置地點關係到捕蚊效果，建議擺放高於膝蓋的地方，以達最佳捕蚊效果。
- 電器須置於孩童拿不到的地方。
- 電器在有可能存在易燃性蒸氣、可燃性氣體或爆炸性粉塵的場所不能使用。

- 保養前，請先拔掉電源插頭，用螺絲起子(起子之手握處須為絕緣材質)，碰觸捕蚊燈內的二條電擊網，發出“劈”的聲音，表示放電程序完成，方可進行後續保養動作。(圖一)
- 使用乾淨的布或海綿，沾少許的中性清潔劑，直接擦拭外表部分，拭淨後，不可殘留清潔劑於表面，每週清潔一次。(圖二)
- 請勿使用有機性溶劑或化學藥品等擦拭，以免破壞外殼光澤。(圖三)
- 集蚊盒可拆下用水沖洗，沖洗後用乾布擦拭，再裝回機體上。(圖四)



簡易故障排除

- 本產品發生無動作的情形，請先確認下列的事項：
- 電源線插頭是否確實插入電源插座內到底。
- 開關按鍵是否按下。
- 確認無誤後，產品仍無法啟動，請通知專業服務中心處理，請勿自行拆裝機器。

緊急處理方法

- 當產品於正常使用過程中，若有濃煙、火花、電器異味產生，或觸電、燃燒、變形等情況發生時，應立即將時間開關歸零再將插頭拔離電源，以策安全，並通知專業服務中心處理。
- 本產品的電源線如有任何損壞時，必須由專業服務中心人員更換，請勿自行拆卸、改裝避免危。



- 捕蚊燈內電擊網的鐵絲均為垂直網線，不得變形或碰觸在一起，如有異樣，請勿插接電源，並儘速與專業服務中心聯繫檢修事宜。

委製商名稱：聲寶股份有限公司
地址：333桃園市龜山區大華里頂湖路26號
免費服務專線：0800-00-5438〔0800-鈴鈴-我是聲寶〕

產品規格

項目 \ 機種名	ML-YA06SD
額 定 電 壓	110V
額 定 頻 率	60Hz
總額定消耗電功率	6W
機 體 尺 寸	187(寬)x437(高)x190(深)mm
機 體 淨 重	1.10Kg
原 產 地	台灣

限用物質含有情況標示

Type designation (Type) Equipment name				型號(型式)：ML-YA06SD 名稱：LED捕蚊燈		
單元 Unit	Restricted substances and its chemical symbols 限用物質及其化學符號					
	鉛 (Pb)	汞 (Hg)	鎘 (Cd)	六價鉻 (Cr ⁶)	多溴聯苯 (PBB)	多溴二苯醚 (PBDE)
電源線組、配線	○	○	○	○	○	○
機板組	—	○	○	○	○	○
塑膠元件	○	○	○	○	○	○
電擊網、螺絲	○	○	○	○	○	○
燈管	○	○	○	○	○	○
備考1. “超出0.1 wt %” 及 “超出0.01 wt %” 係指限用物質之百分比含量超出百分比含量基準值。 備考2. “○” 係指該項限用物質之百分比含量未超出百分比含量基準值。 備考3. “—” 係指該項限用物質為排除項目。						