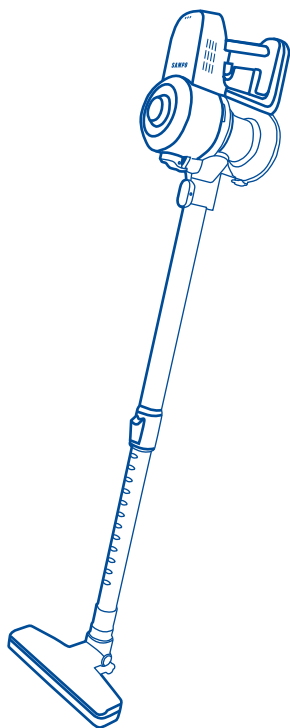


使用說明書

SAMPO

聲寶極淨吸力Cyclone吸塵器 (家庭用)

適用機種 EC-B15UYP



目 錄	頁
安全注意事項(請務必遵守)	1-3
各部位名稱	4
使用說明	5-7
清潔與保養	8-9
故障檢修與排除	10
緊急處理方法	11
規格	12
限用物質含有情況標示	13
備註	14
聲寶產品保證書	15

使用本產品前請先詳細閱讀本使用說明書，以便正確的使用本產品。
請將本使用說明書放置在隨時可取用的地方。

保證書印製於說明書最後頁，請要求經銷商填妥購買日期及店章，以確保您的權益。

安全注意事項(請務必遵守)

在為了防止給使用者和他人造成意外的危害和財產的損害，請務必遵守下述事項。

■ 對於須遵守的內容種類，將以下列圖形符號來區分和說明(下列圖形符號為表示例)：



警告

此標誌的意思指“有造成死亡或重傷的可能”。



注意

此標誌的意思指“有造成負傷或商品周圍財產損害的可能”。

■ 對於須遵守的內容種類，將以下列圖形符號來區分和說明(下列圖形符號為表示例)：



此圖形符號是指“禁止”之意。



此圖形符號是指務必遵照指示，“強制”實行之意。

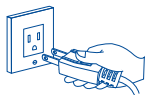


警告

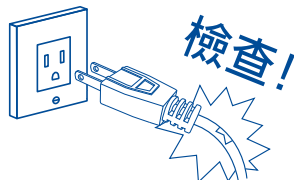
- 請單獨使用110V的電源插座，請勿用延長線及外接插頭，不與其它電器共用插座，以免發生危險。電源線勿擠壓，如有損壞，請洽服務中心更換。



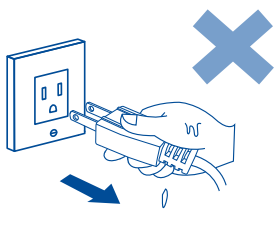
110V



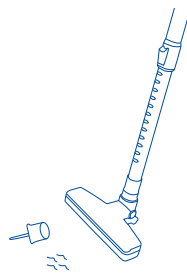
- 請握住電源線插頭將插頭拔出插座。若發現電源線表層有破損情形時，請勿插電使用。



- 拔下電源線插頭時請保持手部乾燥，以避免觸電。



- 使用時請勿將液體、堅硬或尖銳物體、鐵屑、異燃物吸入吸塵器。



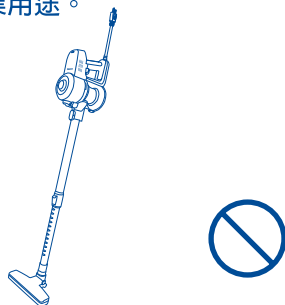
安全注意事項(請務必遵守)

警告

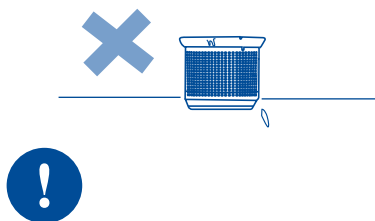
- 本產品請勿讓孩童單獨使用。



- 本產品僅限家庭室內場所使用，不可做為商業用途。



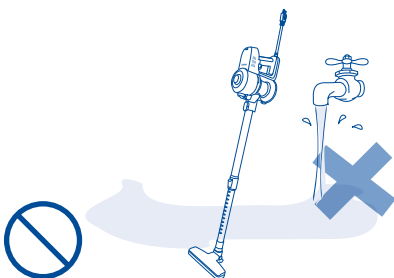
- 清潔後，請確保過濾裝置處於完全乾燥狀態，請勿使用濕的HEPA濾網，避免造成機器故障或意外。



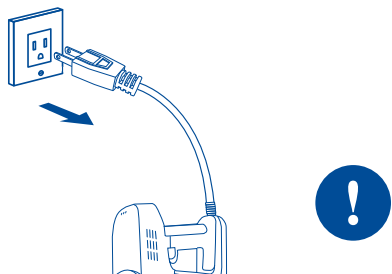
- 在火源附近或高溫場所(40°C以上)，廢紙、金屬屑多的場所，有易燃氣體、濕氣、重油污及會被水淋的場所，請勿使用。



- 清潔時，請勿將機體浸入水中清潔，以免發生觸電或機器故障。



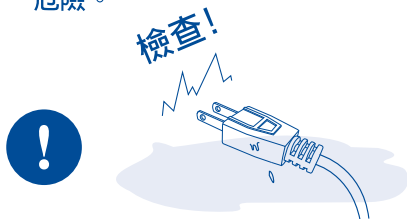
- 清潔前，請確保本產品已關閉電源並拔除電源線插頭再進行清潔步驟，以免造成觸電。



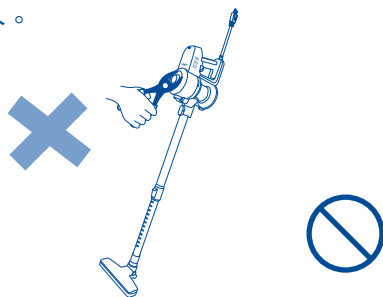
安全注意事項(請務必遵守)

警告

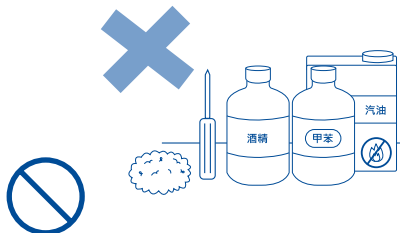
- 插入電源插座前請檢查電源線插頭是否有水漬，並注意請電源線插頭不可碰觸到液體或被液體潑灑到，以免造成機體損壞或人身危險。




- 請勿任意改造機體結構或更換零件，易發生觸電、短路、火災意外。



- 清潔時禁止使用尖銳的物品、硬刷，或具有腐蝕性的液體清潔，以免損壞內、外表面的保護塗層。



- 使用本機器時，吸塵口應遠離頭髮、臉部、手指、裸露的腳或寬鬆的衣物。

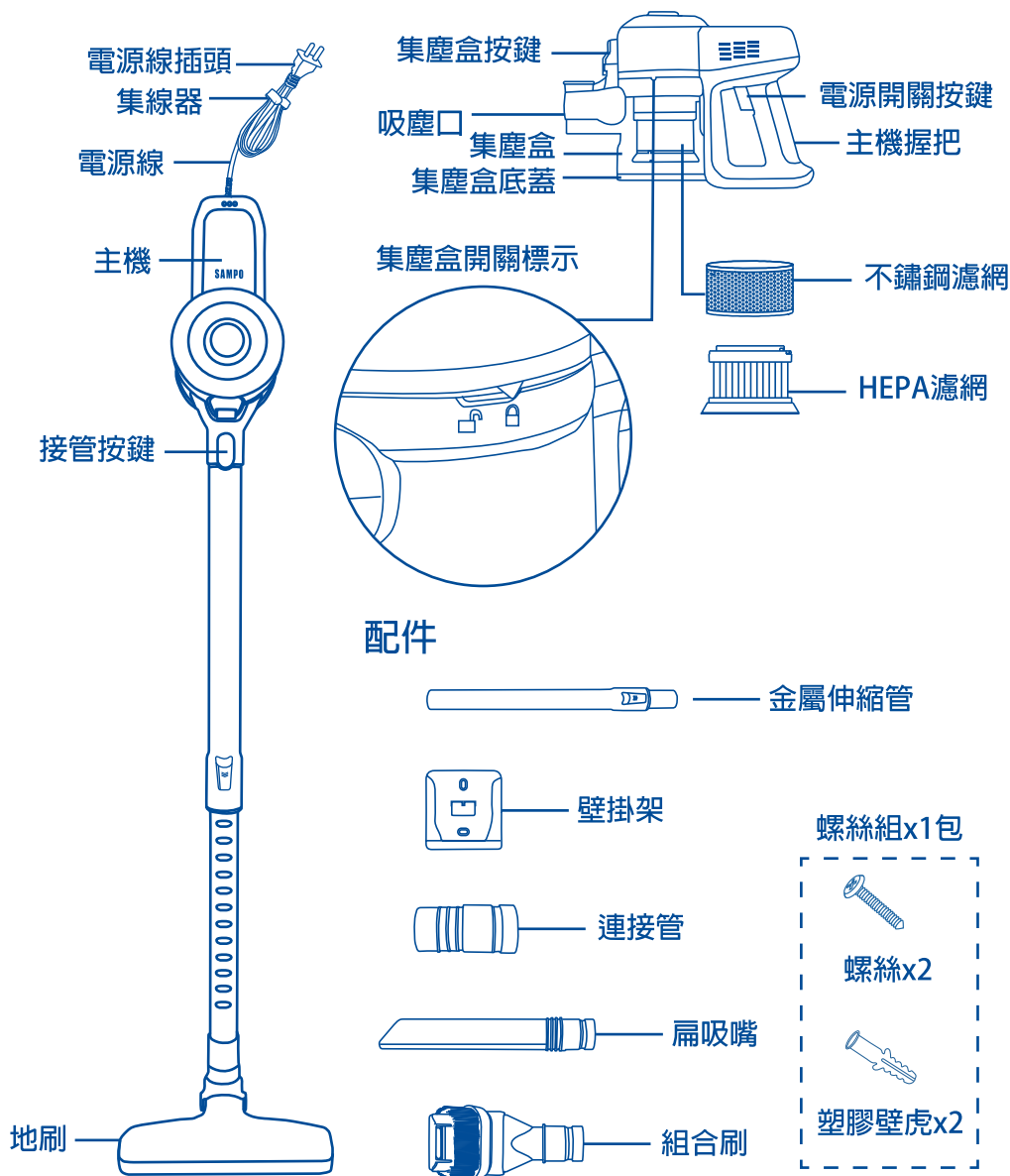


使用時請注意安全。

- 維修服務均使用原廠零件，若任意更換非原廠認可之零件，以導致本機或周遭財物等損壞，本公司不負責保固維修或一切損害之責任。
- 請勿將本產品使用在清潔以外的用途，以免造成機體損壞或造成人身危險。
- 若發生故障，請立即停止使用，將電源關閉，並將電源插頭拔下，若在故障狀態下繼續使用或自行修理，均可能發生危險。
- 若電源線損壞時，必須由服務廠具有類似資格的人員更換，以避免危險。
- 送修前，請先連絡聲寶免費服務電話，將產品型號及故障情況詳細說明，客服人員會協助處理。絕對不要自行拆開外殼進行修理。
- 本產品僅可使用隨附之電源線進行供電。
- 不得藉由外接計時器或分離遙控系统操作。
- 本電器不預期供生理、感知、心智能力、經驗或知識不足之使用者(包含孩童)使用，除非在對其負有安全責任的人員之監護或指導下安全使用；孩童應受監護，以確保孩童不嬉玩電器。

各部位名稱

主機



使用說明

首次使用

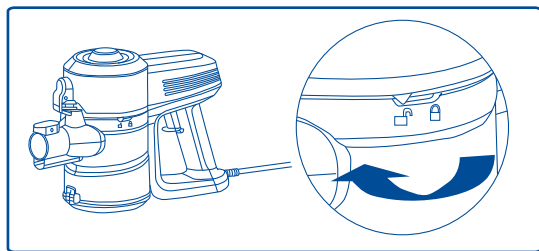
- 請先檢查集塵盒和濾網配件是否已正確安裝。
- 請確保電源開關按鍵關閉，再將電源線插頭插入電源規格為110V的插座內。

一、集塵盒拆卸及安裝

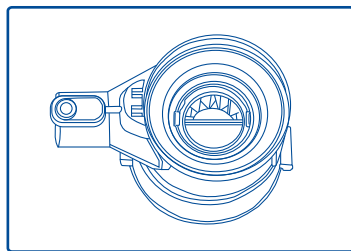
- 按開集塵盒按鍵，然後逆時針旋轉集塵盒，當集塵盒標示旋轉到集塵盒上的開鎖標示時(圖1)，即可取下集塵盒。反之為安裝。

二、檢查濾網配件

- 檢查HEPA濾網是否正確安裝在位置上(圖2)。



(圖1)



(圖2)

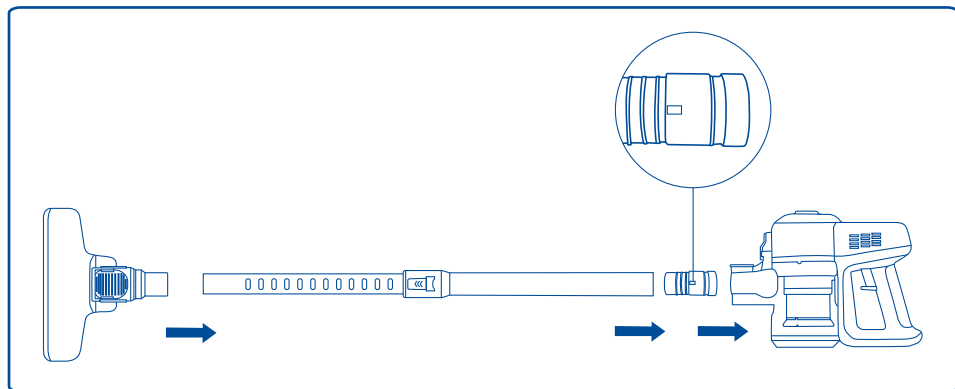
※貼心提醒：若無正確安裝好濾網，請勿按下電源開關按鍵使用。

三、安裝地刷，或者扁吸嘴和組合刷配件

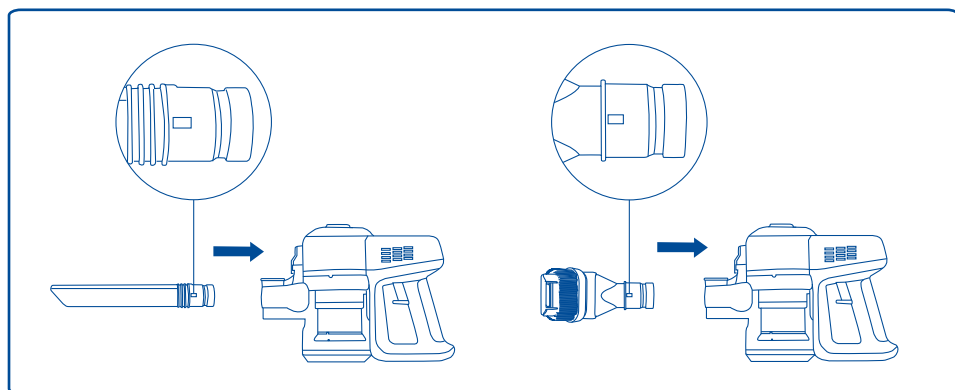
- 地刷接上金屬伸縮管，再將金屬伸縮管接上連接管並插入吸塵口，接管按鍵即鎖住(圖3)。
- 扁吸嘴和組合刷直接插入吸塵口，接管按鍵即鎖住(圖4)。

※貼心提醒：配件均有防呆裝置，凸起處可以防止配件反裝。

使用說明



(圖3)



(圖4)

四、電源開關按鍵

- 電源線插頭插入電源插座，握住主機握把，按下電源開關按鍵，即可使用。
- 再次按下電源開關按鍵，吸塵器停止工作。

※貼心提醒：吸塵器使用完畢請拔掉電源線插頭，避免誤觸啟動。

使用說明

安裝壁掛架

• 步驟一

選擇所需要安裝的牆面，若為 "水泥牆" 則需進行步驟二 "塑膠壁虎安裝"，若為 "木頭牆" 即可跳過步驟二。

• 步驟二

塑膠壁虎安裝：

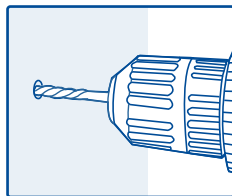
將壁掛架對準水泥牆，在需鑽孔的位置用簽字筆做上記號，並對準記號進行鑽孔 (圖5)，鑽孔完成即可用鐵鎚將塑膠壁虎打入孔中 (圖6)，直到塑膠壁虎頂端切齊牆面即完成塑膠壁虎安裝。

• 步驟三

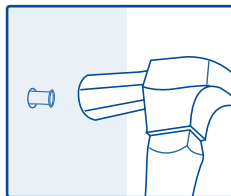
將壁掛架對準欲安裝牆面，鎖上螺絲即可。(圖7)

• 步驟四

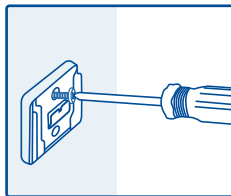
將吸塵器對準壁掛架鉤子由上往下卡入(圖8)，即安裝完成。



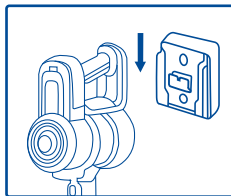
(圖5)



(圖6)



(圖7)



(圖8)

日常維護

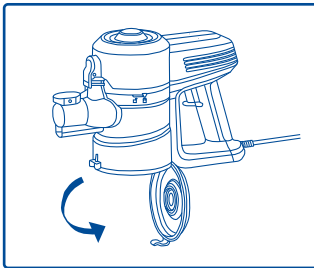
- 清理集塵盒，必要時清洗集塵盒、不鏽鋼濾網和HEPA濾網，並晾乾。

清理集塵盒

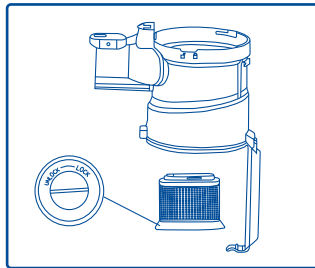
- 取下地刷或者其他配件，扳下集塵盒底蓋(圖9)，把灰塵倒入垃圾桶，再合上集塵盒底蓋。

清洗集塵盒、不鏽鋼濾網和HEPA濾網


- 先取下集塵盒，扳下集塵盒底蓋(圖9)，逆時針旋轉取下HEPA濾網(圖10)，用水清洗集塵盒、不鏽鋼濾網及HEPA濾網，並晾乾(圖11)。



(圖9)



(圖10)



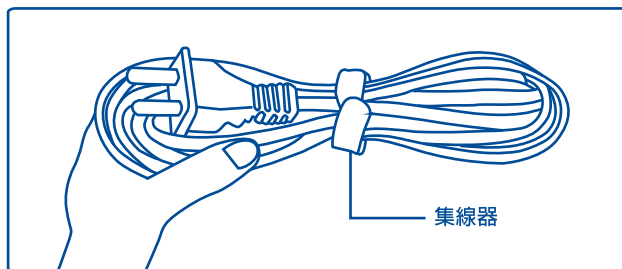
(圖11)

※貼心提醒：

- 不鏽鋼濾網和HEPA濾網每月至少清洗一次，濾網上有明顯積塵時，馬上清洗。清洗後必須晾乾後使用。
- 必須裝好HEPA濾網才能使用機器。
- 使用時請先檢查 HEPA 濾網和不鏽鋼過濾網是否已安裝好或者有無破損。
- 如HEPA濾網經過一段時間使用後，出現堵塞、磨耗、出現損壞時，必須予以更換。(請洽聲寶 0800-00-5438免費客戶服務專線)

收納電源線

- 產品使用完畢後，使用集線器進行收納(圖12)。



(圖12)

故障檢修與排除

- 若發生故障，請立即停止使用，將電源開關按鍵關閉，並將電源線插頭拔下，若在故障狀態繼續使用或自行修理，均可能發生危險。
- 保證書遺失恕不補發，請妥善保管。
- 購買時，請經銷商填寫購買日期及蓋店章，保證事項依保證書內記載。
- 超過保證期限者，得收成本及材料費。
- 下列狀況可能不是故障，送修前請先檢查清楚：

異常狀況	原因分析	解決方法
機器不啟動	• 電源線插頭沒插好	• 將電源線插頭插好
吸力變小	• 集塵盒是否已滿	• 清理集塵盒垃圾
	• 吸塵口是否有異物堵塞	• 檢查吸塵口異物
	• 過濾裝置堵塞	• 清理或更換過濾裝置
機器突然停止運行	• 安全裝置已啟動	• 將電源開關按鍵關閉靜置30分鐘後使用
	• 集塵盒和過濾裝置積塵過多	• 清理集塵盒和過濾裝置
運行中噪音增大	• 吸塵口有異物堵塞	• 檢查吸塵口去除異物
	• 機器過熱	• 將電源開關按鍵關閉靜置30分鐘後使用

緊急處理方法

- 使用時若有持續發生冒煙或起火燃燒現象，請將插頭盡速拔起，並通知聲寶0800免費服務專線，或經銷商協助處理。
- 本產品的電源線及相關結構如有任何損壞時，必須由製造廠或其服務處，或有類似資格的人員更換，以免發生危險。

委製商名稱：聲寶股份有限公司

地址：333桃園市龜山區大華里頂湖路26號

免費服務專線：0800-00-5438 【0800-鈴鈴-我是聲寶】

進口商名稱：易達發有限公司

地址：新北市泰山區貴子路17-17號

電話：02-29041876

規格

項目 \ 機種名	EC-B15UYP
額 定 電 壓	110V
額 定 頻 率	60Hz
總額定消耗電功率	400W
機 體 淨 重	(主機) 約1.3公斤 (主機+配件) 約2公斤
機 體 尺 寸	(主機+金屬伸縮管+地刷) 220X835~1100X230(寬X高X深)mm
HEPA濾網等級	HEPA H11
機 體 材 質	(主機外殼) ABS塑料
集 塵 盒 容 量	800ml
電 源 線 長 度	約5m
商 品 原 產 地	中國

限用物質含有情況標示

設備名稱：聲寶極淨吸力Cyclone吸塵器 Equipment name				型號（型式）：EC-B15UYP Type designation (Type)		
單元Unit	限用物質及其化學符號 Restricted substances and its chemical symbols					
	鉛Lead (Pb)	汞Mercury (Hg)	鎘Cadmium (Cd)	六價鉻 Hexavalent chromium (Cr ⁺⁶)	多溴聯苯 Polybrominated biphenyls (PBB)	多溴二苯醚 Polybrominated diphenyl ethers (PBDE)
電源線	○	○	○	○	○	○
開關	○	○	○	○	○	○
馬達	○	○	○	○	○	○
外殼	○	○	○	○	○	○
濾網	○	○	○	○	○	○

備考1. “超出0.1 wt %” 及 “超出0.01 wt %” 係指限用物質之百分比含量超出百分比含量基準值。

Note 1 : “Exceeding 0.1 wt %” and “exceeding 0.01 wt %” indicate that the percentage content of the restricted substance exceeds the reference percentage value of presence condition.

備考2. “○” 係指該項限用物質之百分比含量未超出百分比含量基準值。

Note 2 : “○” indicates that the percentage content of the restricted substance does not exceed the percentage of reference value of presence.

備考3. “—” 係指該項限用物質為排除項目。

Note 3 : The “—” indicates that the restricted substance corresponds to the exemption.

備註

[illegible]

聲寶產品保證書

客戶留存聯

產品名稱	聲寶吸塵器		
機 型	EC-B15UYP	機 號	
姓 名			
性 別		電 話	
住 址			
出生日期	年 月 日	購買日期	年 月 日
經 銷 商		經銷商電話	
經銷商店址			

謝謝您的惠顧

為維護您的權益，應即詳實填寫購買日期並蓋店章，於一週內上網<http://www.sampo.com.tw>登錄，始享有本公司自購買日起算之免費服務，客戶留存聯請妥善保存，若有維修發生時，請主動提示本保證書以享受權益。

※服務保固範圍

- 聲寶小家電系列產品，自購買日起享一年有全機零組件免費檢修與更換零組件之服務。
- 本服務保證內容之範圍不包含產品內外部外觀及任何隨機附贈之產品，消耗品(如電池、燈泡、濾網、磁頭等)及相關配件產品(包裝材、遙控器、說明書等)之損壞或遺失。
- 除另有契約規定外，服務區域限台灣。
- 本保證書服務範圍條款僅適用本次購買之機型。

※注意事項

- 若產品使用於營利商業場所、公共場所或特殊地區(如海邊、硫磺區、溫泉區等)時，自購買日期起全機商品保證期限為半年。
- 如經本公司工程師檢查後判定屬於因安裝不良引起之故障或危險安裝無法處理時，請顧客聯絡原安裝之電器行負責處理，本公司不負安裝保固之責任。
- 若未於購買一個月期限內上網完成保證書登錄或與免費服務專線聯絡，以機體機號換算製造日期，三個月後翌日起計算保固期間。
- 保證期間外之檢修或調整服務，不論是否更換零件，按公司規定酌收「外出基本費」。
- 若產品為福利品，全機零組件保證期限一年，但外觀不保固。

※如有下列情形之一者，雖在保證期間內亦不予免費優待：

- 由於天災地變或人為引起之故障或損毀。
- 因使用之過失或使用錯誤，以致商品故障或損毀。
- 擅自改裝商品或經外人檢修所引起之故障或損毀。
- 安裝位置之遷移或搬運所引起之故障或損毀。
- 偏遠地區及山區之服務，不論是否超過保證書期間均酌收服務費。
- 違反說明書安全使用而導致產品不良。



為保障您購買產品之保固權益，請上網註冊，加入會員還可享不定期之優惠活動！

☑ 送站修理

○ 到府服務

※請務必填妥購買日期並蓋店章以確保應有權益

聲寶股份有限公司

桃園市龜山區大華里頂湖路26號

免費服務專線

0800-00-5438 [0800-鈴鈴-我是聲寶]

<http://www.sampo.com.tw>