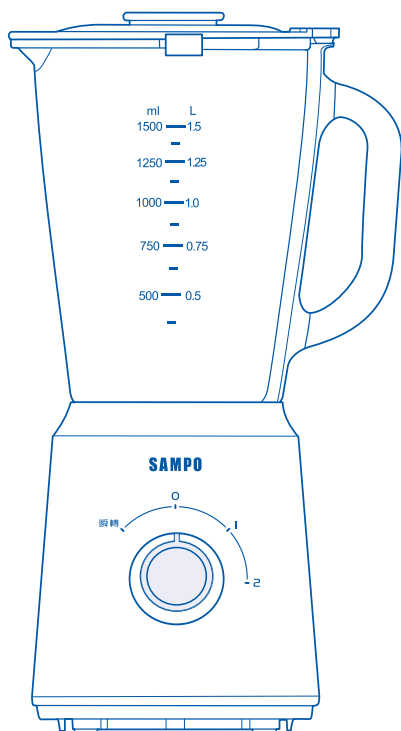


使用說明書

SAMPO

聲寶果汁機(家庭用)

適用機種 **KJ-CF15G**



目 錄

頁

安全注意事項(請務必遵守).....1~4

各部位名稱/配件..... 5

使用說明.....6~8

食譜.....9~10

清潔與保養.....11

故障檢修與排除..... 12

緊急處理方法..... 13

規格.....14

聲寶產品保證書..... 15

使用本產品前請先詳細閱讀本使用說明書，以便正確的使用本產品。

請將本使用說明書放置在隨時可取用的地方。

保證書印製於說明書最後頁，請要求經銷商填妥購買日期及店章，以確保您的權益。

安全注意事項(請務必遵守)

為了防止給使用者和他人造成意外的危害和財產的損害，請務必遵守下述事項。

■為加強提示下列各注意事項內容，將以下列標誌進行區分和說明：

 **警告** 此標誌的意思指“有造成死亡或重傷的可能”。

 **注意** 此標誌的意思指“有造成負傷或商品周圍財產損害的可能”。

■對於須遵守的內容種類，將以下列圖形符號來區分和說明(下列圖形符號為表示例)：

 此圖形符號是指「禁止」之意。

 此圖形符號是指務必遵照指示，「強制」實行之意。

警告

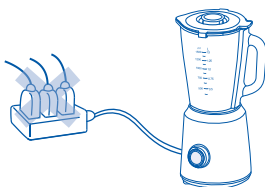
- 使用前請詳細閱讀本說明書各項說明，本產品不可營業使用。



- 使用中，人員請勿離開，如有小孩接近時請密切注意。請勿讓孩童獨自使用。



- 只能使用 110V 的電源，且不可使用多重插座，以避免產生危險。電源線勿受壓，如有損壞，請勿使用，請洽服務中心更換。



- 不能使用化學液體或溶劑清洗本產品。




安全注意事項(請務必遵守)

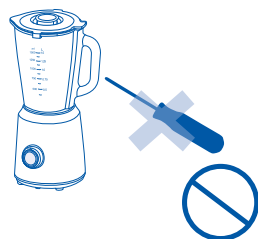


警告

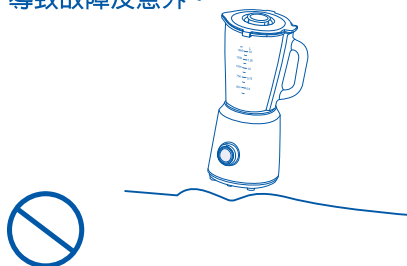
- 使用中請勿接近火源、水源、易燃物。



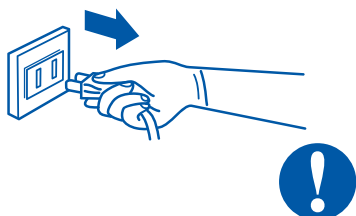
- 為了確保機器的壽命，請勿擅自拆卸零件。



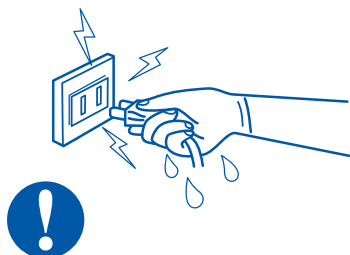
- 本體接電部分請勿用水沖洗，或直接浸泡水中，以免機體進水而導致故障及意外。



- 長時間不使用或外出時，請先將電源開關關閉後，再拔掉電源插頭，否則易發故障或危險。



- 拔下插頭時，請先按住插頭後再拔除，勿硬拉扯電源線，並請注意手部是否乾燥。



- 運轉過程中，如果刀片卡住，請先移除電源線插頭後，再清除堵塞刀片的食材。刀片非常鋒利，切勿直接用手接觸刀片組件，以避免受傷。

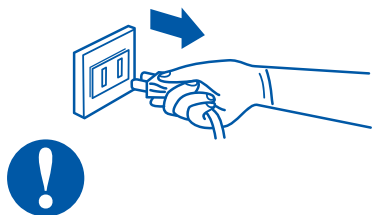


安全注意事項(請務必遵守)




警告


- 發生異常時（有燒焦味等），請立即停止運轉，並拔除電源插頭。




- 在火源附近或高溫（40°C 以上）場所，廢紙、金屬屑多的場所，有易燃氣體、濕氣、重油污多及會被水淋的場所，請勿使用。




- 請勿使用超過 40°C 的熱水進行運轉。




- 調理杯與攪拌刀座旋緊後方可安裝在主機上，切勿將蓋子打開運轉。



- 使用中，嚴禁覆蓋任何物品。



- 如機器有摔過、被損壞過、或掉進水裡，請勿再使用機器。



安全注意事項(請務必遵守)




警告

- 注意電源線的收藏及保護；取用及收藏時，注意不要將電源線加工、弄破、拉扯、任意扭曲、加長，還有不要讓重物壓住，以免電源線破損而造成故障或意外。



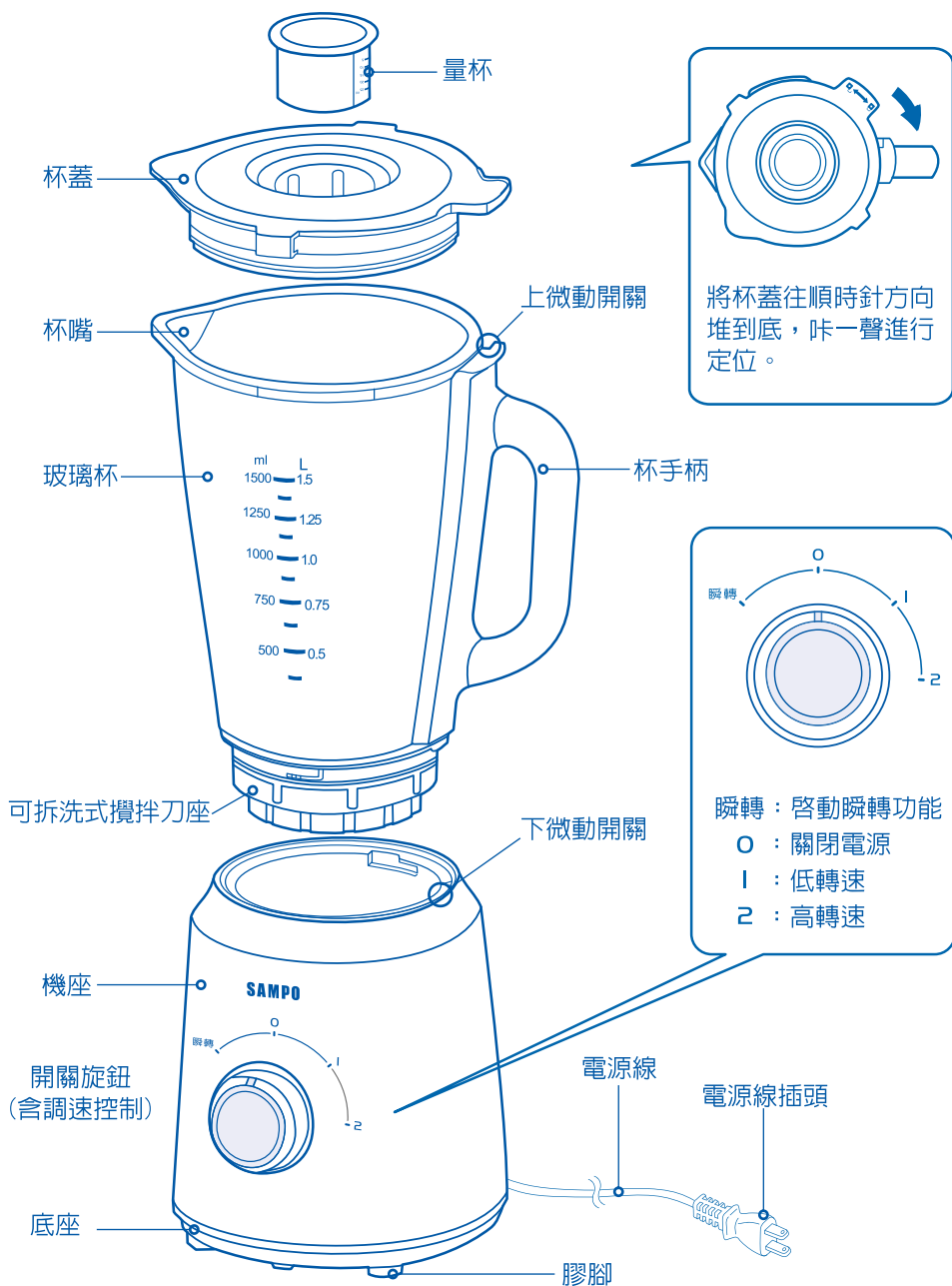
- 請放置在堅固穩定的檯面上，若放在不穩定或傾斜的檯面，可能會傾倒，造成損壞或發生故障。



- 電源線請勿置於桌面或檯面的邊緣，以避免不慎勾到導致機器掉落發生危險。
- 本電器不預期提供生理、感知、心智能力、經驗或知識不足之使用者(包含孩童)使用。除非在對其負有安全責任的人員之監護或指導下安全使用。
- 孩童應受監護以確保孩童不嬉玩電器。會導致故障、受傷或意外的危險事故發生。
- 嚴禁玻璃杯體空轉(即杯中無食材)將使電機異常，導致故障，請務必加入水或流質液體(如牛奶...等)才能啟動。
- 附屬配件為本機專屬配件，請勿使用非原廠配件。
- 請不要在指定用途之外使用，以避免造成無法預期的故障發生。
- 維修服務均使用原廠零件，若任意更換非原廠認可之零件，以導致本機或週遭財物等損壞，本公司不負責保固維修或一切損害之責任。

※為了改善此使用說明書的內容，本公司得不經預告而加以修正。出貨以實物為準。

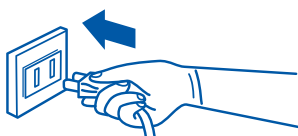
各部位名稱/配件



使用說明

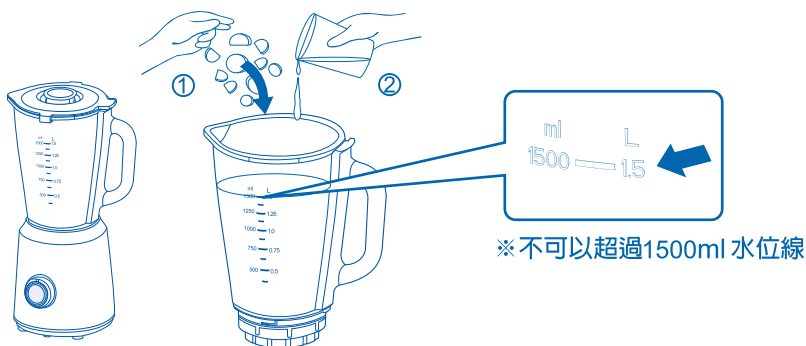
使用前的準備工作

- 在初次使用產品前，請徹底清洗與食材接觸的部件。
- 未安裝完成時請勿啟動，玻璃杯與杯蓋組合時需完全鎖緊。以避免產品工作時，出現漏水及攪拌刀座脫落等異常情況，以避免發生危險。
- 本產品所使用的插頭請務必連接一般家用獨立插座 (110V/60Hz)，以避免發生危險。



果汁機使用方式

- 將玻璃杯放在平面上，打開杯蓋。
 - ① 先把食材依順序倒入玻璃杯內。
 - ② 再加入適當的水位。※可利用杯蓋上的量杯量取食材。

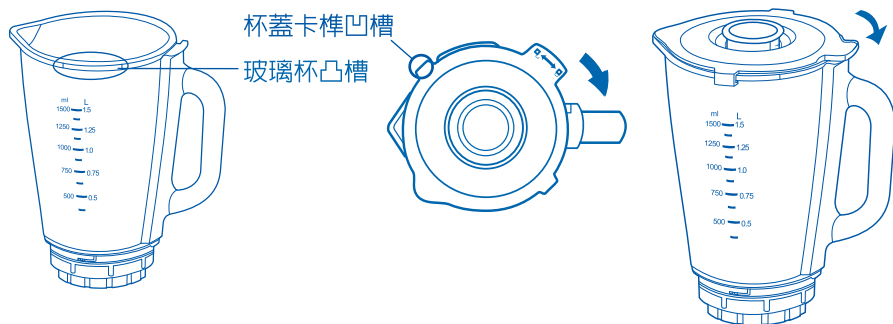


- 建議製作順序

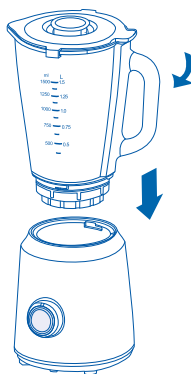


使用說明

- 將杯蓋卡榫凹槽與玻璃杯凸槽交錯並密合蓋上，再將杯蓋往順時針方向推到底，
咔一聲進行定位。



- 將玻璃杯放到機座上，順時針轉動杯身直到正確鎖定位置時，聽到咔一聲即可
安裝完成。



※貼心提醒

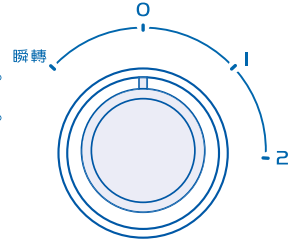
- 請勿使用超過40°C的食材或液體進行運轉。
- 食材較大(如：整顆的蘋果)、較硬的食材(如：芭樂)，請去除果核等硬物，並將其切成塊狀，尺寸約為20x20x20mm，再放入玻璃杯中。
- 果汁機所加入的液體多寡及運轉時間會影響成品的口感及濃稠度，請依照個人喜好斟酌添加。
- 如果要加入碎冰塊，最多可放入15塊冰塊，尺寸約為20x20x20mm。

使用說明

- 請插上電源線插頭，即可開始使用。
- 旋轉開關旋鈕，果汁機將進行運轉。

瞬轉：將開關旋鈕向左轉至瞬轉，即可啓用瞬轉功能。若食材中有放入冰塊，請先將開關旋鈕轉至瞬轉，將冰塊打碎。

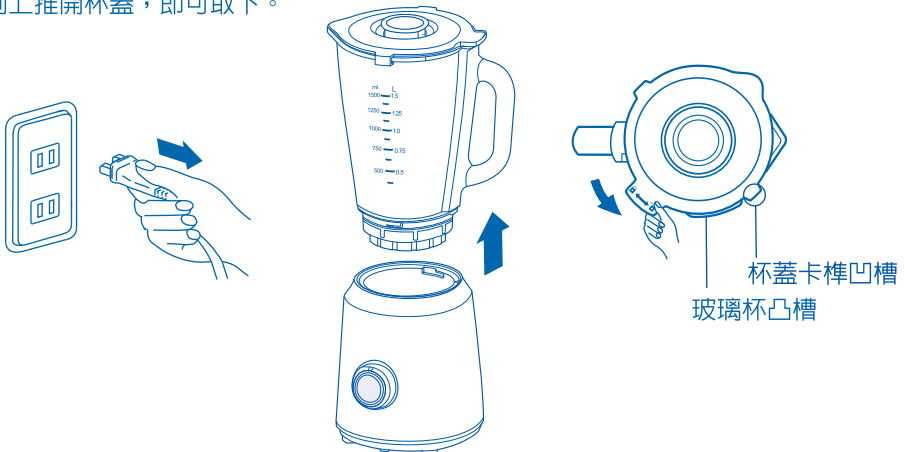
- 1：將開關旋鈕向右旋轉 1 檔，此檔為低速連續運轉。
- 2：將開關旋鈕向右旋轉 2 檔，此檔為高速連續運轉。
- 0：開關旋鈕轉至 0，即可關閉電源。



※貼心提醒

- 請勿讓果汁機連續運轉超過 1 分鐘，避免啓動保護裝置而造成停機，應讓果汁機冷卻約10分鐘後，再開始下一次操作。
 - 使用時因高速運轉，此時馬達保護油揮發，可能有輕微氣味現象發生，此為正常現象。
 - 運轉過程中，若刀片因食材卡住，請先移除電源線插頭後，再使用器具清除堵塞的食材；因刀片鋒利切勿直接用手接觸刀片。
- ※製作完成後，為確保飲品新鮮，請盡快食用完畢，避免飲品變質。

- 調理完畢後，請移除電源線插頭，然後將玻璃杯與機座分開。
- 一手先握住玻璃杯把手柄，將杯蓋以逆時鐘方向旋開（杯蓋卡榫凹槽超過玻璃杯凸槽）向上推開杯蓋，即可取下。



酪梨牛奶

食材：熟酪梨半顆、布丁 1 杯、鮮奶 350cc、冰塊 50g

- 作法：
- 1.將熟酪梨果核取出，去皮切小塊，依序先將冰塊、酪梨、布丁、鮮奶倒入果汁機內。
 - 2.插上電源後，將開關旋鈕轉至瞬轉，將冰塊打碎，再依喜好轉至 1 檔或 2 檔攪打均勻即可。

木瓜牛奶

食材：木瓜 400g、鮮奶 500cc、糖適量、冰塊 100g

- 作法：
- 1.將木瓜去皮後將籽取出，將果肉切小塊，依序先將冰塊、木瓜、糖、鮮奶倒入果汁機內。
 - 2.插上電源後，將開關旋鈕轉至瞬間，將冰塊打碎，再依喜好轉至 1 檔或 2 檔攪打均勻即可。

香瓜牛奶

食材：香瓜 1 顆、鮮奶 350cc、冰塊 50g

- 作法：
- 1.香瓜去皮後將籽取出，將果肉切小塊，依序先將冰塊、香瓜、鮮奶倒入果汁機內。
 - 2.插上電源後，將開關旋鈕轉至瞬間，將冰塊打碎，再依喜好轉至 1 檔或 2 檔攪打均勻即可。

※貼心提醒

- 可依個人喜好，調整甜度及各食材間的比例。

蕃茄梅子汁

食材：牛番茄 250g、梅子粉20g、冷開水 350cc、冰塊 50g

作法：1.將牛番茄切小塊，依序先將冰塊、牛番茄、梅子粉、冷開水倒入果汁機內。
2.插上電源後，將開關旋鈕轉至瞬轉，將冰塊打碎，再依喜好轉至 1 檔或 2 檔攪打均勻即可。

火龍果鳳梨汁

食材：紅肉火龍果 150g、鳳梨 150g、冷開水 200cc、冰塊 50g

作法：1.將火龍果和鳳梨去皮切小塊，依序先將冰塊、鳳梨、紅肉火龍果、冷開水倒入果汁機內。
2.插上電源後，將開關旋鈕轉至瞬轉，將冰塊打碎，再依喜好轉至 1 檔或 2 檔攪打均勻即可。

綜合果汁

食材：蘋果 1 顆、鳳梨 100g、紅蘿蔔 80g、西洋芹 80g、冷開水 450cc、蜂蜜 20g

作法：1.將蘋果、鳳梨和紅蘿蔔去皮去籽後，所有食材切成小塊，將所有食材倒入果汁機內。
2.插上電源後，將開關旋鈕轉 2 檔攪打均勻即可。

※貼心提醒

- 可依個人喜好，調整甜度及各食材間的比例。

清潔與保養



警告



拔掉電源插頭請注意手部是否濕的

- 易造成短路、觸電、受傷等。



本體不可用水洗，或浸入水中

- 易造成觸電、短路、火災、故障等。



注意



清潔保養時，禁止使用稀釋劑、揮發油、鋼刷、化學除塵布等商品

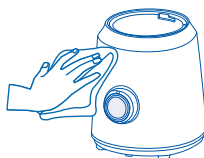
- 商品的變質及劣化將造成破損、故障、受傷等事故。




禁止使用掃除用、整髮用、殺蟲劑等噴霧劑

- 易變質、破損、受傷，引發事故。

- 請先確認，電源線插頭已從插座上拔下，才可進行清潔與保養。
- 機座外殼若有髒汙時，請以擰乾之濕布擦拭，若髒汙嚴重，請使用濕布沾少許稀釋後的中性清潔劑擦拭，再以乾布擦乾。



- 每次使用後，必須即時清洗玻璃杯，攪拌刀座的刀片非常鋒利，清洗時切勿直接用手接觸刀片組件的刀刃，以避免受傷。



- 攪拌刀座取下方式：
 - 一手先握住把手柄，將杯底的攪拌刀座，以順時鐘方向旋開，即可取下清潔，攪拌刀座晾乾後再以逆時鐘方向確實旋緊，以預防下次使用時，因未確時旋緊而發生漏水狀況。
- 清潔時，所有配件請勿使用洗碗機及超過40°C的水作清潔或烘乾，以避免配件變形，和避免因熱漲冷縮造成玻璃破裂。
- 請將機器放在陰涼乾燥的地方，切勿將機器放置於陽光直射或潮濕環境中，請確認整台果汁機完全乾燥後，再收藏存放。

故障檢修與排除

若發生故障，請立即停止使用，並將電源插頭拔下，若在故障狀態繼續使用或自行修理，均可能發生危險。

下列狀況可能不是故障，在送修前先檢查清楚：

異常狀況	原因分析	解決方法
開關旋鈕開啓 仍不運轉	01 檢查電源線插頭是否確實 接上插座	A1 將插頭確實插好
電源線插頭 異常過熱	01 插座是否鬆了 02 是否使用轉接頭或使用 延長線	A1 請檢查插座孔 A2 請單獨使用插座
玻璃杯漏水	01 確認玻璃杯與杯蓋是否蓋緊， 玻璃是否破裂，密閉圈是否 脫落。	A1 蓋緊杯蓋與玻璃杯，放置 密封圈並保持平整。
異常震動或 噪音大	01 玻璃杯與機座是否有放進卡 榫，食材是否超過 1500ml 水位線	A1 杯蓋蓋緊玻璃杯與機座放進 卡榫，移除電源插頭，將多 餘食材取出。
攪拌刀片不運轉	01 攪拌刀片被食材纏繞。	A1 移除電源插頭，取出時食材 ，切成小塊。

緊急處理方法

- 送修前，請先連絡聲寶0800-00-5438免費服務專線，將產品型號及故障情況詳細說明，客服人員會協助處理。絕對不要自行拆開外殼進行修理。
- 使用時若有持續發生冒煙或起火燃燒現象，請立即關閉電源盡速將插頭拔起，並通知請與聲寶0800-00-5438免費服務專線聯繫。
- 本產品的電源線及相關結構如有任何損壞時，必須由製造廠或其他服務處的人員，或具有類似資格的人員更換，嚴禁自行或委託他人逕行更換，避免發生危險。

規格

機種名 項目	KJ-CF15R
額定電壓	110V
額定頻率	60Hz
總額定消耗電功率	500W
機體尺寸(含上蓋)	205寬X390高X170深mm
機體淨重(含玻璃杯)	2.85kg
電源線長度	0.9m
刀片材質	304不銹鋼刀片
玻璃杯材質	鈉鈣
玻璃杯容量	1500ml
商品原產地	中國

委製 / 進口商：聲寶股份有限公司
地 址：333 桃園市龜山區大華里頂湖路 26 號
免費服務專線：0800-00-5438 [0800-鈴鈴-我是聲寶]

ROHS限用物質含有情況標示資訊，請參考下列網址：<http://www.sampo.com.tw/>
操作說明：點選頁面右下方之「ROHS專區」，輸入產品型號後按確認。

聲寶產品保證書

客戶留存聯

產品名稱	聲寶果汁機		
機 型	KJ-CF15G	機 號	
姓 名			
性 別		電 話	
住 址			
出生日期	年 月 日	購買日期	年 月 日
經 銷 商		經銷商電話	
經銷商店址			

謝謝您的惠顧

為維護您的權益，應即詳實填寫購買日期並蓋店章，於一週內上網 <http://www.sampo.com.tw> 登錄，使享有本公司自購買日起算之免費服務，客戶留存聯請妥善保存，若有維修發生時，請主動提示本保證書以享受權益。

※服務保固範圍

- 聲寶小家電系列產品，自購買日起享一年有全機零組件免費檢修與更換零組件之服務。
- 本服務保證內容之範圍不包含產品內外部外觀及任何隨機附贈之產品，消耗品（如電池、燈泡、濾網、磁頭等）及相關配件產品（包裝材、遙控器、說明書等）之損壞或遺失。
- 除另有契約規定外，服務區限台灣。
- 本保證書服務範圍條款僅適用本次購買之機型。

※注意事項

- 若產品使用於營利商業場所、公共場所或特殊地區（如海邊、硫磺區、溫泉區等）時，自購買日期起全機商品保證期限為半年。
- 如經本公司工程師檢查後判定屬於因安裝不良引起之故障或危險安裝無法處理時，請顧客聯絡原安裝之電器行負責處理，本公司不負安裝保固之責任。
- 若未於購買一個月期限內上網完成保證書登錄或與免費服務專線聯絡，以機體機號換算製造日期，三個月後翌日起計算保固期間。
- 保證期間外之檢修或調整服務，不論是否更換零件，按公司規定酌收「外出基本費」。
- 若產品為福利品，全機零組件保證期限一年，但外觀不保固。

※如有下列情形之一者，雖在保證期限內亦不與免費優待：

- 由於天災地變或人為引起之故障或損毀
- 因使用之過失或使用錯誤，以致商品故障或損毀
- 擅自改裝商品或經外人檢修所引起之故障或損毀
- 安裝位置之遷移或搬運所引起之故障或損毀
- 偏遠地區及山區之服務，不論是否超過保證書期間均酌收服務費
- 違反說明書安全使用而導致產品不良



為保障您購買產品之保固權益，請上網註冊，加入會員還可享不定期之優惠活動！



送站修理



到府服務

※請務必填妥購買日期並蓋店章以確保應有權益

聲寶股份有限公司

桃園市龜山區大華里頂湖路26號

免費服務專線

0800-00-5438

<http://www.sampo.com.tw>