

廣告機網路離線及單機發布使用說明書

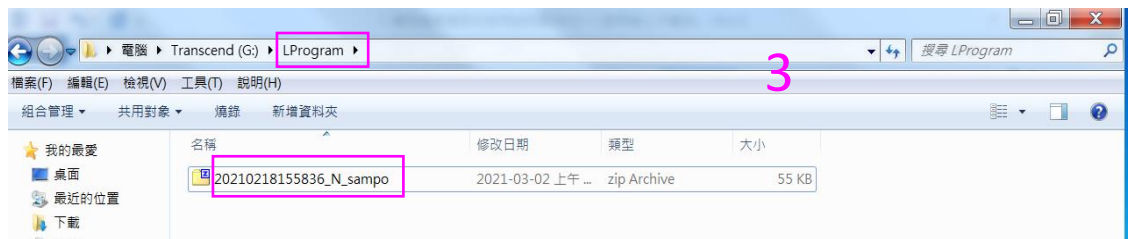
若是遇到無網路或網路狀態較差，終端下載節目不成功的情況，可以使用如下兩種方式進行單機播放節目：

1.1 匯出已製作節目到終端

- 1.製作好需要播放的節目，完成提交，並且審覈通過（注：節目播放結束時間點必須大於使用隨身碟導入的時間點，否則過期時間無法在終端播放）；
- 2.進入內容審覈--節目審覈--已審覈頁面，選擇該節目，點擊“導出”，下載節目；
- 3.下載節目為壓縮包文件，**將其解壓到與壓縮包同名的文件夾**（如：20210218155836_N_sampo）；



4. 在隨身碟新建一個文件夾，命名為“LProgram”，將解壓的節目文件夾放入“LProgram”文件夾中；



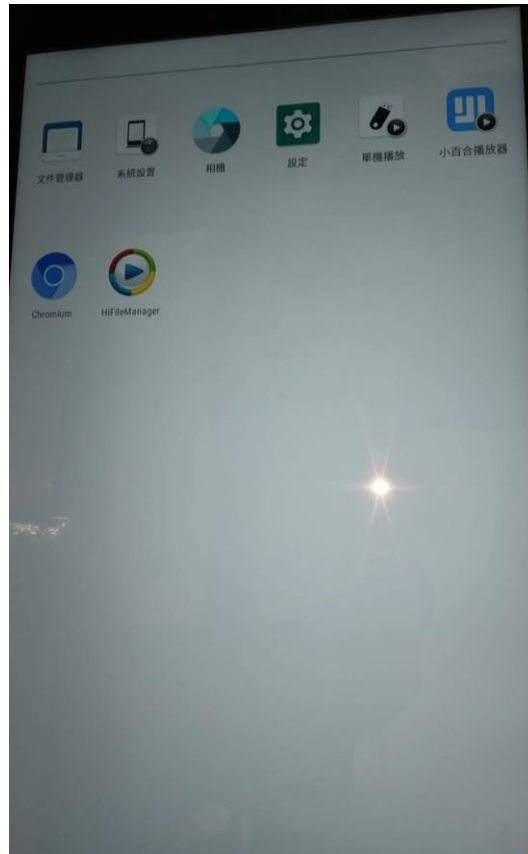
5. 進入小百合播放器頁面，將隨身碟插入到終端，終端會自動識別，讀取節目內容，提示“新增節目 1 個，**請拔掉隨身碟**”，在節目設置的時間段內播放該節目。




（注：導入節目的隨身碟不能含有小百合 **APK** 升級文件，否則終端會先識別升級文件，將讀取節目的信息覆蓋）

1.2 單機播放圖片或視頻

- 1.在隨身碟根目錄下新建文件夾“SProgram”；
- 2.把圖片和視頻文件存在該文件下，進入小百合播放器頁面，把隨身碟插到終端上，拷貝完成後拔掉隨身碟；
- 3.打開主頁選單機播放器頁面，進入單機播放，點擊模板播放；





- 4.如果要替換之前的內容，重新拷貝內容至 SProgram 文件，重複上述操作；
- 5.退出單機播放後，20 秒內沒有操作會重新進入單機播放。