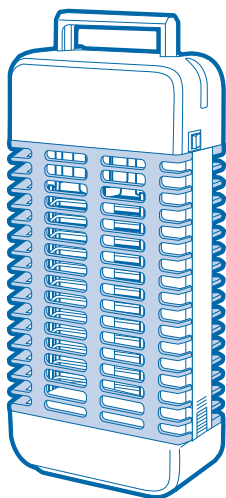


聲寶雙旋風電擊式捕蚊燈 (家庭用)

適用機種 **ML-BA11S**



目錄

	頁
安全注意事項(請務必遵守)	1-3
各部位名稱	4
使用說明	5
清潔與保養	6
故障檢修與排除	7
注意事項及緊急處理方法	8
規格	9
限用物質含有情況標示	10
聲寶產品保證書	11

使用本產品前請先詳細閱讀本使用說明書，以便正確的使用本產品。
請將本使用說明書放置在隨時可取用的地方。

保證書印製於說明書最後頁，請要求經銷商填妥購買日期及店章，以確保您的權益。

安全注意事項(請務必遵守)

在為了防止給使用者和他人造成意外的危害和財產的損害，請務必遵守下述事項。

■ 對於須遵守的內容種類，將以下列圖形符號來區分和說明(下列圖形符號為表示例)：



警告

此標誌的意思指“有造成死亡或重傷的可能”。



注意

此標誌的意思指“有造成負傷或商品周圍財產損害的可能”。

■ 對於須遵守的內容種類，將以下列圖形符號來區分和說明(下列圖形符號為表示例)：



此圖形符號是指“禁止”之意。



此圖形符號是指務必遵照指示，“強制”實行之意。

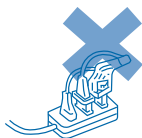


警告

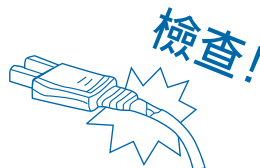
- 請單獨使用110V的電源插座，請勿用延長線及外接插頭，不與其它電器共用插座，以免發生危險。電源線勿擠壓，如有損壞，請洽服務中心更換。



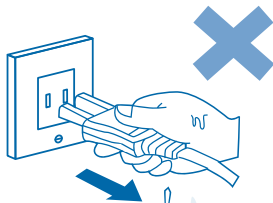
110V



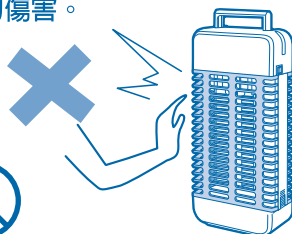
- 請握住電源插頭將插頭拔出插座。若發現電源線表層有破損情形時，請勿插電使用。



- 拔下電源插頭時請保持手部乾燥，以避免觸電。




- 嚴禁在使用時觸碰本產品帶電的部分，或使用金屬物放入電網內部，以避免觸電造成嚴重的傷害。



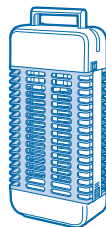
安全注意事項(請務必遵守)

警告

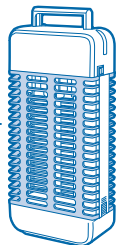
- 本產品請勿讓孩童單獨使用。



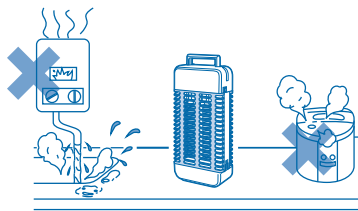
- 本產品僅限家庭室內場所使用，不可做為商業用途，且不適用於穀倉、畜舍及類似場所。



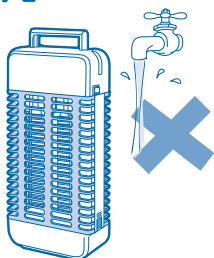
- 請將本產品放置穩定或不會滑動的地方使用，避免機器造成翻覆發生危險。



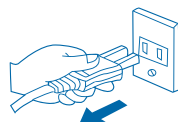
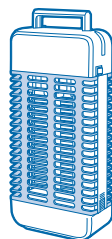
- 在火源附近或高溫場所(40℃以上)，廢紙、金屬屑多的場所，有易燃氣體、濕氣、重油污及會被水淋的場所，請勿使用。



- 清潔時，請勿直接用水沖洗，或直接浸泡水中，以免機體浸水而導致故障及發生觸電。



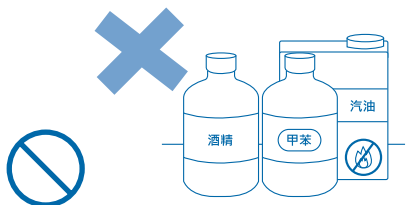
- 清潔前，請確保本產品已關閉電源並拔除電源插頭，以免被高壓電所傷。




安全注意事項(請務必遵守)

警告

- 請勿用揮發性溶液(如酒精、甲苯、汽油…等)清洗產品本體表面以免產品變色或將印刷圖案擦除。



- 請勿任意改造機體結構或更換零件，易發生觸電、短路、火災意外。




警告

- 維修服務均使用原廠零件，若任意更換非原廠認可之零件，以導致本機或周遭財物等損壞，本公司不負責保固維修或一切損害之責任。

- 若發生故障，請立即停止使用，並將電源插頭拔下，若在故障狀態下繼續使用或自行修理，均可能發生危險。
- 若電源線、UV燈損壞時，必須由服務廠具有類似資格的人員更換，以避免危險。
- 送修前，請先連絡聲寶免費服務電話，將產品型號及故障情況詳細說明，客服人員會協助處理。絕對不要自行拆開外殼進行修理。
- 不得藉由外接計時器或分離遙控系统操作。
- 本電器不預期供生理、感知、心智能力、經驗或知識不足之使用者(包含孩童)使用，除非在對其負有安全責任的人員之監護或指導下安全使用；孩童應受監護，以確保孩童不嬉玩電器。

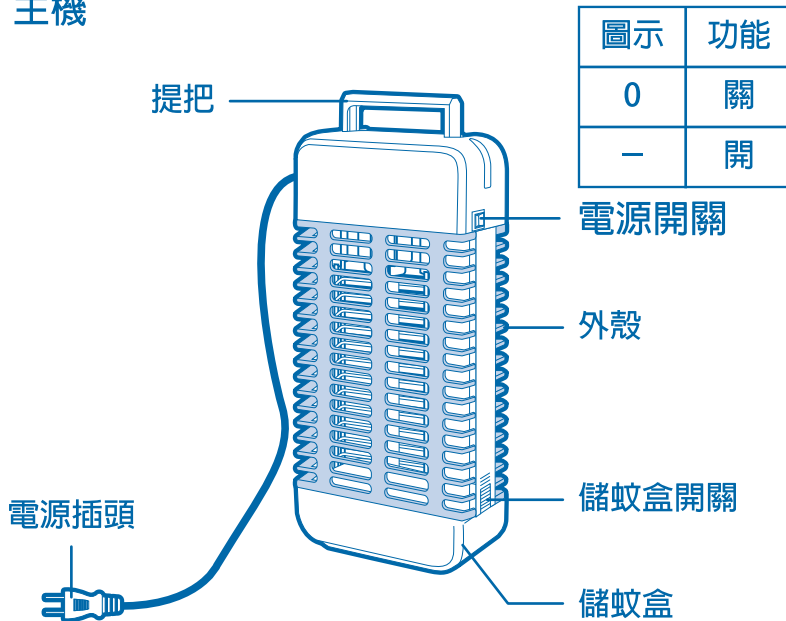
- 本產品貼有提醒標示：

圖示	解釋
	危險：高電壓

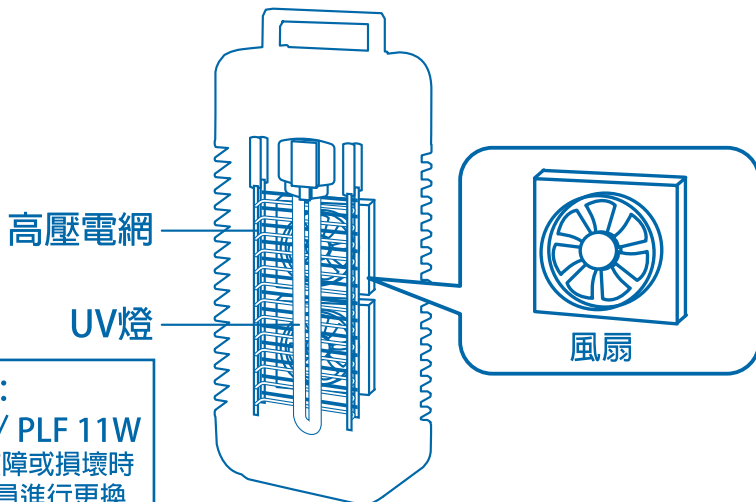
使用時請注意安全。

各部位名稱

主機



主機內部部件



燈管型號：
PLS 11W / PLF 11W
如UV燈有故障或損壞時
須由維修人員進行更換

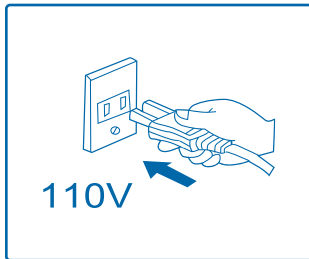
使用說明

使用方法

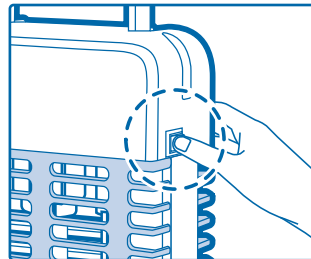
- 請將捕蚊燈放置於穩定或不會滑動的地方或使用牢靠的掛勾將捕蚊燈掛起。
- 將電源插頭插進電壓110V的插座中(圖一)。
- 按下電源開關(圖二)，捕蚊燈啟動，UV燈管亮，高壓電網通電，風扇啟動。
- 使用完畢，再次按下電源開關，捕蚊燈關閉。
- 拔除電源插頭，即可進行清潔作業。

提醒

- 請選擇空曠的地方，將捕蚊燈放置在高度約1.2公尺至1.5公尺的高度。
- 剛關閉捕蚊燈後，高壓電網上可能還殘留餘電，請勿觸摸。



(圖一)



(圖二)

補充說明

- 蚊蟲活動會受許多因素影響，如：陽光、溫度、濕度、人體熱量或二氧化碳...等。捕蚊燈利用了蚊蟲向光的特性進行捕捉，發揮效果需要一定的時間和環境條件。
- 建議使用於陰暗環境以及無風的環境效果更佳。
- 捕捉房間內的蚊子，建議使用於傍晚人員外出時，將其開啟使用，當外出回來後，再將捕蚊燈移置客廳使用。
- 在家中使用，環境、燈光、通風狀況都會影響捕蚊效果。

清潔與保養

清潔方法

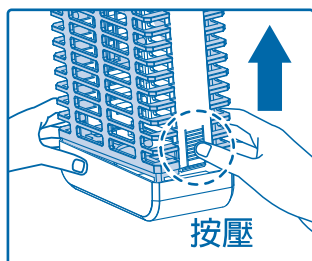
- ※請務必確認捕蚊燈關閉且拔除電源插頭，並靜待幾分鐘(釋放高壓電網上殘留的餘電)後才可進行。
- 按下其中一側的儲蚊盒開關，再向上推(圖一)，即可拆卸儲蚊盒將蚊蟲倒出，可將儲蚊盒放入水中清洗，待風乾後再進行組裝。
- 使用刷具清潔高壓電網上殘留的蚊蟲，以及掃除風扇上的灰塵。
- 機殼外部可使用乾布將灰塵擦拭掉。

提醒


- 請按週期性的清潔儲蚊盒及高壓電網。
- 清潔時請小心，以免造成UV燈破損。
- 請勿用任意液體清潔儲蚊盒以外的部件(圖二)，以免造成損壞或觸電。
- 務必待儲蚊盒乾燥後才可進行組裝。

收納保存

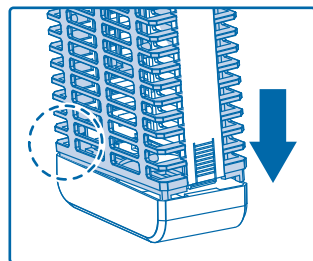
- 確認儲蚊盒乾燥後，將其扣回捕蚊燈底部，可先扣上一邊再將另一側扣上，聽到喀的一聲，即安裝完畢(圖三)。
- 將本產品放回盒中並放置於乾燥的陰暗處進行收納。



(圖一)



(圖二)



(圖三)

故障檢修與排除

- 若發生故障，請立即停止使用，關閉電源開關，並將電源插頭拔下，若在故障狀態繼續使用或自行修理，均可能發生危險。
- 保證書遺失恕不補發，請妥善保管。
- 購買時，請經銷商填寫購買日期及蓋店章，保證事項依保證書內記載。
- 超過保證期限者，得收成本及材料費。
- 下列狀況可能不是故障，送修前請先檢查清楚：
按下電源開關後未啟動，請先檢查電源插頭是否有確實插入電源插座內。

注意事項及緊急處理方法

- 使用時若有持續發生冒煙或起火燃燒現象，請將插頭盡速拔起，並通知聲寶0800免費服務專線，或經銷商協助處理。
- 本產品的電源線及相關結構如有任何損壞時，必須由製造廠或其服務處，或有類似資格的人員更換，以免發生危險。

委製商名稱：聲寶股份有限公司

地址：333桃園市龜山區大華里頂湖路26號

免費服務專線：0800-00-5438〔0800-鈴鈴-我是聲寶〕

進口商名稱：易達發有限公司

地址：新北市五股區中興路三段48之13號

電話：02-29041876

規格

項目 \ 機種名	ML-BA11S
額 定 電 壓	110V
額 定 電 壓	60Hz
總額定消耗電功率	11W
機 體 淨 重	約1.2公斤
機 體 尺 寸	162X340X81(寬X高X深)mm
適 用 範 圍	約20~30m²
燈 管 型 號	PLS 11W / PLF 11W
商 品 原 產 地	中國
製 造 年 份	詳見規格標

限用物質含有情況標示

設備名稱：捕蚊燈

型號（型式）：ML-BA11S

單元Unit	限用物質及其化學符號					
	鉛Lead (Pb)	汞Mercury (Hg)	鎘Cadmium (Cd)	六價鉻 Hexavalent chromium (Cr ⁺⁶)	多溴聯苯 Polybrominated biphenyls (PBB)	多溴二苯醚 Polybrominated diphenyl ethers (PBDE)
電源線	○	○	○	○	○	○
DC 風扇	○	○	○	○	○	○
UV燈管	○	○	○	○	○	○
電路板	○	○	○	○	○	○
外殼	○	○	○	○	○	○

備考1. “超出0.1 wt %” 及 “超出0.01 wt %” 係指限用物質之百分比含量超出百分比含量基準值。

備考2. “○” 係指該項限用物質之百分比含量未超出百分比含量基準值。

備考3. “—” 係指該項限用物質為排除項目。

聲寶產品保證書

客戶留存聯

產品名稱	聲寶雙旋風電擊式捕蚊燈		
機 型	ML-BA11S	機 號	
姓 名			
性 別		電 話	
住 址			
出生日期	年 月 日	購買日期	年 月 日
經 銷 商		經銷商電話	
經銷商店址			

謝謝您的惠顧

為維護您的權益，應即詳實填寫購買日期並蓋店章，於一週內上網<http://www.sampo.com.tw>登錄，始享有本公司自購買日起算之免費服務，客戶留存聯請妥善保存，若有維修發生時，請主動提示本保證書以享受權益。

※服務保固範圍

- 聲寶小家電系列產品，自購買日起享一年有全機零組件免費檢修與更換零組件之服務。
- 本服務保證內容之範圍不包含產品內外部外觀及任何隨機附贈之產品，消耗品(如電池、燈泡、濾網、磁頭等)及相關配件產品(包裝材、遙控器、說明書等)之損壞或遺失。
- 除另有契約規定外，服務區域限台灣。
- 本保證書服務範圍條款僅適用本次購買之機型。

※注意事項

- 若產品使用於營利商業場所、公共場所或特殊地區(如海邊、硫磺區、溫泉區等)時，自購買日期起全機商品保證期限為半年。
- 如經本公司工程師檢查後判定屬於因安裝不良引起之故障或危險安裝無法處理時，請顧客聯絡原安裝之電器行負責處理，本公司不負安裝保固之責任。
- 若未於購買一個月期限內上網完成保證書登錄或與免費服務專線聯絡，以機體機號換算製造日期，三個月後翌日起計算保固期間。
- 保證期間外之檢修或調整服務，不論是否更換零件，按公司規定酌收「外出基本費」。
- 若產品為福利品，全機零組件保證期限一年，但外觀不保固。

※如有下列情形之一者，雖在保證期間內亦不予免費優待：

- 由於天災地變或人為引起之故障或損毀。
- 因使用之過失或使用錯誤，以致商品故障或損毀。
- 擅自改裝商品或經外人檢修所引起之故障或損毀。
- 安裝位置之遷移或搬運所引起之故障或損毀。
- 偏遠地區及山區之服務，不論是否超過保證書期間均酌收服務費。
- 違反說明書安全使用而導致產品不良。



為保障您購買產品之保固權益，請上網註冊，加入會員還可享不定期之優惠活動！

① 送站修理 ② 到府服務

※請務必填妥購買日期並蓋店章以確保應有權益

聲寶股份有限公司

桃園市龜山區大華里頂湖路26號

免費服務專線

0800-00-5438 [0800-鈴鈴-我是聲寶]

<http://www.sampo.com.tw>